





Prefeitura Municipal de Valença-RJ

Boletim Oficial



Criado pela deliberação, nº 880 de 26 de Janeiro de 1968.

Edição Nº 730 de 15 de Dezembro de 2015





Prefeitura Municipal de Valença-RJ

PODER EXECUTIVO

ALVARO CABRAL DA SILVA

CHEFE DE GABINETE

Aline Silva de Lima

E-mail: gabinete@valenca.rj.gov.br
Telefone: (24) 2452-1248

PROCURADORIA GERAL

Antônio Carlos Figueiredo Chaves
E-mail: procuradoria@valenca.rj.gov.br
Telefone: (24) 2453-2696 - ramal 218

ASSESSORIA DE COMUNICAÇÃO SOCIAL

Marco Antônio Jannuzzi Abdala
E-mail: pmv.asscom@gmail.com
Telefone: (24)2452-5075

Endereço: Rua Dr. Figueiredo, 320 - Centro

SECRETARIAS MUNICIPAIS

GOVERNO

Heitor Faviéri Filho

E-mail: governo@valenca.rj.gov.br
Telefone: (24)2453-4776
Endereço: Rua Dr. Figueiredo, 320 - Centro

CONTROLE INTERNO

José Eugênio Ribeiro Campos
E-mail: smci@valenca.rj.gov.br
Telefone: (24)2452-0857

Endereço: Rua Dr. Figueiredo, 320 - Centro

ADMINISTRAÇÃO

Renilda Ramos Martins

E-mail: adm@valenca.rj.gov.br
Telefone: (24)2453-3109
Endereço: Rua Dr. Figueiredo, 320 - Centro

FAZENDA

Paulo Roberto Russo

E-mail: fazenda@valenca.rj.gov.br
Telefone: (24)2452-4352
Endereço: Rua Dr. Figueiredo, 320 - Centro

MEIO AMBIENTE

Madalena Sofia Ávila Cardoso de Oliveira
E-mail: sec.meioambiente@valenca.rj.gov.br
Telefone: (24) 2452-8638
Endereço: Dom André Arcoverde, 228 - Centro

AGRICULTURA, PESCA E PECUÁRIA

Carlos Alberto Duque Gomes

E-mail: sappma@valenca.rj.gov.br
Telefone: (24) 2452-6122
Endereço: Rua Vito Pentagna, 1012 - Benfica

SAÚDE

Sérgio Gomes da Silva

E-mail: sms@valenca.rj.gov.br
Telefone: (24)2453-6414
Endereço: Rua Dr. Figueiredo, 320 - Centro

CULTURA E TURISMO

João Mendonça Ewerton

E-mail: sectur@valenca.rj.gov.br
Telefone: (24)2453 - 6054
Endereço: Rua Carneiro de Mendonça, 139 - Centro

EDUCAÇÃO

Neuza Gioseffi Guimarães

E-mail: sme@valenca.rj.gov.br
Telefone: (24)2453-7402 / 2458-4866
Endereço: Rua Carneiro de Mendonça, 139 - Centro

OBRAS E PLANEJAMENTO URBANO

Paulo Cesar Pereira de Souza

E-mail: obraspmv@valenca.rj.gov.br
Telefone: (24)2453-4303
Endereço: Rua Dr. Figueiredo, 320 - Centro

SERVIÇOS PÚBLICOS E DEFESA CIVIL

Sérgio Carlos Ferraz

E-mail: servpublico@valenca.rj.gov.br
Telefone: (24)2453-2121
Endereço: Rua Vito Pentagna, 1012 - Benfica

PLANEJAMENTO E DESENVOLVIMENTO ECONÔMICO

Sandro Ricardo do Couto Esteves

E-mail: planejamento@valenca.rj.gov.br
Telefone: (24)2452-5505
Endereço: Rua Rafael Jannuzzi, N.º 120, 1º andar - Centro

ASSISTÊNCIA SOCIAL

Márcio Vieira Martins

E-mail: sas@valenca.rj.gov.br
Telefone: (24) 2452-0795
Endereço: Rua Carneiro de Mendonça, 184 - Centro

ESPORTE E LAZER

Alessandro Cesar da Silva Diniz

E-mail: esporteelazervalenca@hotmail.com
Telefone: (24)2452-4698
Praça Paulo de Frontin, 12 - Centro

GERÊNCIAS

GERÊNCIA DE PROJETOS

Antônio Carlos de Paula Dias

E-mail: pmvprojetos@valenca.rj.gov.br
Telefone: (24) 2452 - 1830
Endereço: Rua Dr. Figueiredo, 320 - Centro

GERÊNCIA DE ASSUNTOS COMUNITÁRIOS

E-mail:

Telefone: (24) 2453 - 6414
Endereço: Rua Dr. Figueiredo, 320 - Centro

GERÊNCIA DE GESTÃO AMBIENTAL

Fabrizio Vasconcellos Soares

E-mail:
Telefone: (24) 2452 - 8638
Endereço: Rua Vito Pentagna, 1012 - Benfica

GERÊNCIA DE EXECUÇÃO ORÇAMENTÁRIA

Ildibrando Alves do Couto

E-mail: jeandeo@hotmail.com
Telefone: (24) 2453 - 2615 - Ramal: 206
Endereço: Rua Dr. Figueiredo, 320 - Centro

GERÊNCIA DE CONTROLE EXTERNO

Jayme Medeiros Dias

E-mail:
Telefone: (24) 2453 - 4765
Endereço: Rua Dr. Figueiredo, 320 - Centro

PREVI-VALENÇA

DIRETOR EXECUTIVO

Carlos Augusto Celino Bastos Lisboa Filho

E-mail: gutocelino@bol.com.br
Telefone: (24) 2453 - 5848
Endereço: Rua Silva Jardim, 189 - Centro

PODER LEGISLATIVO

Endereço: Praça XV de Novembro, 676 -
Centro - Valença - RJ
Telefone: (24)2453-3777

PRESIDENTE DA CÂMARA MUNICIPAL

Genaro Eurico Rocha
vereadorgenarorocha@cmvalenca.rj.gov.br

VICE-PRESIDENTE

Felipe Fulgencio Farias
vereadorfelipefarias@cmvalenca.rj.gov.br

1º SECRETÁRIO

Salvador de Souza
vereadordodo@cmvalenca.rj.gov.br

2º SECRETÁRIO

Marcelo Moreira de Oliveira
vereadormarcelo@cmvalenca.rj.gov.br

SUBPREFEITURAS

Barão de Juparanã:

Telefone: (24)2471-5961

Santa Isabel:

Telefone: (24)2457-1201
Maria Lúcia de Souza

Pentagna:

Telefone: (24)2453-8971
Walter Neves Magalhães Filho

Parapeúna:

Telefone: (24)2453-9138
José Geraldo de Bem

Conservatória:

Telefone: (24)2438-1188
Carlos Roberto Alves do Reis

Assessoria de Comunicação-PMV

Expediente

Assessor de Comunicação: Marco Abdala

Redação: Marco Abdala

Diagramação: Rafael Diniz

Administrativo: Lucélia Leal e Rafael Diniz

Designer Gráfico: Marcelo Garcia

Site: Marcela Myrrha



ATOS DO PODER EXECUTIVO

MUNICÍPIO DE VALENÇA
RELATÓRIO RESUMIDO DA EXECUÇÃO ORÇAMENTÁRIA
BALANÇO ORÇAMENTÁRIO
ORÇAMENTOS FISCAL E DA SEGURIDADE SOCIAL
PERÍODO DE REFERÊNCIA : 5º Bimestre / 2015

RREO - Anexo 1 (LRF, Art 52, inciso I, linhas "a" e "b" do inciso II e §

R\$1,00

RECEITAS	PREVISÃO INICIAL	PREVISÃO ATUALIZADA (a)	RECEITAS REALIZADAS				SALDO A REALIZAR (a-c)
			No Bimestre (b)	% (b/a)	Até 10/2015 (c)	% (c/a)	
RECEITAS (EXCETO INTRA-ORÇAMENTÁRIAS) (I)	147.644.803,2	147.644.803,2	24.718.853,2	16,7	123.453.624,0	83,6	24.191.179,2
RECEITAS CORRENTES	139.294.445,7	139.294.445,7	24.718.853,2	17,7	123.033.959,5	88,3	16.260.486,2
RECEITAS TRIBUTÁRIAS	12.525.000,0	12.525.000,0	1.862.877,9	14,9	11.178.187,5	89,2	1.346.812,5
Impostos	10.130.000,0	10.130.000,0	1.811.181,9	17,9	10.907.676,9	107,7	-777.676,9
Taxas	695.000,0	695.000,0	51.696,0	7,4	269.922,5	38,8	425.077,5
Contribuição de Melhoria	1.700.000,0	1.700.000,0	0,0	0,0	588,1	0,0	1.699.411,9
RECEITA DE CONTRIBUIÇÕES	5.201.000,0	5.201.000,0	409.926,5	7,9	4.866.594,6	93,6	334.405,4
Contribuições Sociais	4.900.000,0	4.900.000,0	409.926,5	8,4	4.696.789,0	95,9	203.211,0
Contribuições de Intervenção no Domínio Econômico	0,0	0,0	0,0	0,0	0,0	0,0	0,0
Contribuição para Custeio do Serviço de Iluminação Pública (EC)	301.000,0	301.000,0	0,0	0,0	169.805,6	56,4	131.194,4
RECEITA PATRIMONIAL	1.628.000,0	1.628.000,0	772.616,0	47,5	3.377.039,0	207,4	-1.749.039,0
Receitas Imobiliárias	55.000,0	55.000,0	10.679,3	19,4	50.912,0	92,6	4.088,0
Receitas de Valores Imobiliários	1.573.000,0	1.573.000,0	761.936,7	48,4	3.326.127,0	211,5	-1.753.127,0
Receitas de Concessões e Permissões	0,0	0,0	0,0	0,0	0,0	0,0	0,0
Compensações Financeiras	0,0	0,0	0,0	0,0	0,0	0,0	0,0
Receita decorrente do direito expl. bens públicos área dom.púb	0,0	0,0	0,0	0,0	0,0	0,0	0,0
Receita de Cessão de Direitos	0,0	0,0	0,0	0,0	0,0	0,0	0,0
Outras Receitas Patrimoniais	0,0	0,0	0,0	0,0	0,0	0,0	0,0
RECEITA AGROPECUÁRIA	0,0	0,0	0,0	0,0	0,0	0,0	0,0
Receita da Produção Vegetal	0,0	0,0	0,0	0,0	0,0	0,0	0,0
Receita da Produção Animal e Derivados	0,0	0,0	0,0	0,0	0,0	0,0	0,0
Outras Receitas Agropecuárias	0,0	0,0	0,0	0,0	0,0	0,0	0,0
RECEITA INDUSTRIAL	0,0	0,0	0,0	0,0	0,0	0,0	0,0
Receita da Indústria Extrativa Mineral	0,0	0,0	0,0	0,0	0,0	0,0	0,0
Receita da Indústria de Transformação	0,0	0,0	0,0	0,0	0,0	0,0	0,0
Receita da Indústria de Construção	0,0	0,0	0,0	0,0	0,0	0,0	0,0
Outras Receitas Industriais	0,0	0,0	0,0	0,0	0,0	0,0	0,0
RECEITA DE SERVIÇOS	0,0	0,0	0,0	0,0	0,0	0,0	0,0
TRANSFERÊNCIAS CORRENTES	116.039.487,5	116.039.487,5	20.875.413,7	18,0	99.839.393,6	86,0	16.200.093,9
Transferências Intergovernamentais	115.634.487,5	115.634.487,5	20.875.413,7	18,1	99.839.393,6	86,3	15.795.093,9
Transferências de Instituições Privadas	0,0	0,0	0,0	0,0	0,0	0,0	0,0
Transferências do Exterior	0,0	0,0	0,0	0,0	0,0	0,0	0,0
Transferências de Pessoas	0,0	0,0	0,0	0,0	0,0	0,0	0,0
Transferências de Convênios	405.000,0	405.000,0	0,0	0,0	0,0	0,0	405.000,0
Transferências para o Combate à Fome	0,0	0,0	0,0	0,0	0,0	0,0	0,0
OUTRAS RECEITAS CORRENTES	3.900.958,2	3.900.958,2	798.019,1	20,5	3.772.744,8	96,7	128.213,4
Multas e Juros de Mora	600.000,0	600.000,0	219.515,5	36,6	920.691,9	153,4	-320.691,9
Indenizações e Restituições	12.800,0	12.800,0	1.101,1	8,6	11.358,0	88,7	1.442,0
Receita da Dívida Ativa	1.545.000,0	1.545.000,0	309.757,4	20,0	1.527.945,1	98,9	17.054,9
Receitas Decorrentes Aportes Períod.p/Amortiz.Déf.Atuarial RPPS	0,0	0,0	0,0	0,0	0,0	0,0	0,0
Receitas Correntes Diversas	1.743.158,2	1.743.158,2	267.645,0	15,4	1.312.749,9	75,3	430.408,3
RECEITAS DE CAPITAL	8.350.357,5	8.350.357,5	0,0	0,0	419.664,5	5,0	7.930.693,0
OPERAÇÕES DE CRÉDITO	0,0	0,0	0,0	0,0	0,0	0,0	0,0
Operações de Crédito Internas	0,0	0,0	0,0	0,0	0,0	0,0	0,0
Operações de Crédito Externas	0,0	0,0	0,0	0,0	0,0	0,0	0,0
ALIENAÇÃO DE BENS	36.000,0	36.000,0	0,0	0,0	0,0	0,0	36.000,0
Alienação de Bens Móveis	33.000,0	33.000,0	0,0	0,0	0,0	0,0	33.000,0
Alienação de Bens Imóveis	3.000,0	3.000,0	0,0	0,0	0,0	0,0	3.000,0
AMORTIZAÇÃO DE EMPRÉSTIMOS	0,0	0,0	0,0	0,0	0,0	0,0	0,0
TRANSFERÊNCIAS DE CAPITAL	8.314.357,5	8.314.357,5	0,0	0,0	419.664,5	5,0	7.894.693,0
Transferências Intergovernamentais	7.119.357,5	7.119.357,5	0,0	0,0	92.000,0	1,3	7.027.357,5
Transferências de Instituições Privadas	0,0	0,0	0,0	0,0	0,0	0,0	0,0
Transferências do Exterior	0,0	0,0	0,0	0,0	0,0	0,0	0,0
Transferências de Pessoas	0,0	0,0	0,0	0,0	0,0	0,0	0,0
Transferência de Outras Instituições Públicas	0,0	0,0	0,0	0,0	0,0	0,0	0,0
Transferências de Convênio	1.195.000,0	1.195.000,0	0,0	0,0	327.664,5	27,4	867.335,5
Transferências para o Combate à Fome	0,0	0,0	0,0	0,0	0,0	0,0	0,0
OUTRAS RECEITAS DE CAPITAL	0,0	0,0	0,0	0,0	0,0	0,0	0,0
Integralização do Capital Social	0,0	0,0	0,0	0,0	0,0	0,0	0,0
Rec. Div. Ativa Proveniente de Amort. de Emprést. e Financ.	0,0	0,0	0,0	0,0	0,0	0,0	0,0
Outras Receitas	0,0	0,0	0,0	0,0	0,0	0,0	0,0
RECEITAS (INTRA-ORÇAMENTÁRIAS) (II)	5.047.000,0	5.047.000,0	3.240,1	0,1	1.980.571,5	39,2	3.066.428,5
SUBTOTAL DAS RECEITAS (III)=(I+II)	152.691.803,2	152.691.803,2	24.722.093,3	16,2	125.434.195,5	82,1	27.257.607,7
OPERAÇÕES DE CRÉDITO - REFINANC. (IV)	0,0	0,0	0,0	0,0	0,0	0,0	0,0
Operações de Crédito Internas	0,0	0,0	0,0	0,0	0,0	0,0	0,0
Mobiliária para Refinanciamento da Dívida	0,0	0,0	0,0	0,0	-	0,0	0,0
Contratual para Refinanciamento da Dívida	0,0	0,0	0,0	0,0	0,0	0,0	0,0
Operações de Crédito Externas	0,0	0,0	0,0	0,0	0,0	0,0	0,0
Mobiliária para Refinanciamento da Dívida	0,0	0,0	0,0	0,0	0,0	0,0	0,0
Contratual para Refinanciamento da Dívida	0,0	0,0	0,0	0,0	0,0	0,0	0,0
SUBTOTAL COM REFINANCIAMENTO (V = (III+IV))	152.691.803,2	152.691.803,2	24.722.093,3	16,2	125.434.195,5	82,1	27.257.607,7
DEFICIT					0,0		
TOTAL (VII) = (V+VI)	152.691.803,2	152.691.803,2	24.722.093,3	16,2	125.434.195,5	82,1	27.257.607,7
SALDO DE EXERCÍCIOS ANTERIORES (p/ Créditos adicionais)					0,0		
Superavit Financeiro					0,0		
Reabertura de Créditos Adicionais					0,0		

Continua (1/3)

Rogério Espíndola da Costa
Assessor Fazendário II
RC 69591/O - Mat. 122.432

Paulo Roberto Russo
Secretário Mun. de Fazenda
Portaria 003/13 - Mat.: 208949

José Eugênio Ribeiro Corrêa
Secretário Municipal de
Controle Interno - P. M. V.


Álvaro Cabral da Silva
Prefeito Municipal
Valença - RJ





RECEITAS INTRA-ORÇAMENTÁRIAS	PREVISÃO INICIAL	PREVISÃO ATUALIZADA (a)	RECEITAS REALIZADAS				SALDO A REALIZAR (a-c)
			No Bimestre (b)	% (b/a)	Até 10/2015 (c)	% (c/a)	
RECEITAS CORRENTES	5.047.000,0	5.047.000,0	3.240,1	0,1	1.980.571,5	39,2	3.066.428,5
RECEITA TRIBUTÁRIA	0,0	0,0	0,0	0,0	0,0	0,0	0,0
Impostos	0,0	0,0	0,0	0,0	0,0	0,0	0,0
Taxas	0,0	0,0	0,0	0,0	0,0	0,0	0,0
Contribuição de Melhoria	0,0	0,0	0,0	0,0	0,0	0,0	0,0
RECEITA DE CONTRIBUIÇÕES	5.047.000,0	5.047.000,0	3.240,1	0,1	1.980.571,5	39,2	3.066.428,5
RECEITA PATRIMONIAL	0,0	0,0	0,0	0,0	0,0	0,0	0,0
RECEITA INDUSTRIAL	0,0	0,0	0,0	0,0	0,0	0,0	0,0
RECEITA DE SERVIÇOS	0,0	0,0	0,0	0,0	0,0	0,0	0,0
OUTRAS RECEITAS CORRENTES	0,0	0,0	0,0	0,0	0,0	0,0	0,0
RECEITAS DE CAPITAL	0,0	0,0	0,0	0,0	0,0	0,0	0,0
ALIENAÇÃO DE BENS	0,0	0,0	0,0	0,0	0,0	0,0	0,0
OUTRAS RECEITAS DE CAPITAL	0,0	0,0	0,0	0,0	0,0	0,0	0,0
TOTAL	5.047.000,0	5.047.000,0	3.240,1	0,1	1.980.571,5	39,2	3.066.428,5

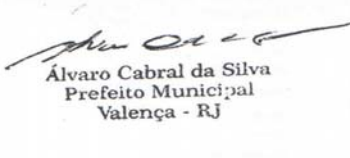
Fonte : Coordenadoria de Contabilidade

Continua (2/3)


Rogério Esteves da Costa
Assessor Fazendário II
RC 69591/10 - Mat. 122.432


Paulo Roberto Russo
Secretário Mun. de Fazenda
Portaria 003/13 - Mat.: 208949


José Eugênio Ribeiro
Secretário Municipal de
Controle Interno - P. M. V.


Álvaro Cabral da Silva
Prefeito Municipal
Valença - RJ

MUNICÍPIO DE VALENÇA
RELATÓRIO RESUMIDO DA EXECUÇÃO ORÇAMENTÁRIA
BALANÇO ORÇAMENTÁRIO
ORÇAMENTOS FISCAL E DA SEGURIDADE SOCIAL
PERÍODO DE REFERÊNCIA : 5º Bimestre / 2015

Continuação (3/3)


LRF, Art 52, inciso I, Alíneas "a" e "b" do inciso II e §1º - Anexo 1

R\$1,00


DESPESAS	DOTAÇÃO INICIAL (d)	DOTAÇÃO ATUALIZADA (e)	DESPESAS EMPENHADAS		SALDO (g) = (e - f)	DESPESAS LIQUIDADAS		SALDO i = (e - h)	DESPESAS PAGAS ATÉ O BIM (j)
			No Bimestre	Até 10/2015 (f)		No Bimestre	Até 10/2015 (h)		
DESPESAS (EXCETO INTRA-ORÇAMENTÁRIAS) (VIII)	152.571.803,2	157.956.985,7	16.802.367,0	133.222.555,4	24.734.430,3	121.583.612,1	36.373.373,6	115.699.078,5	
DESPESAS CORRENTES	136.818.531,4	147.297.525,3	16.423.609,2	126.927.085,4	20.370.439,9	116.869.505,1	30.428.020,2	111.104.363,3	
PESSOAL E ENCARGOS SOCIAIS	74.944.210,0	81.159.531,7	10.521.085,6	71.914.965,7	9.244.566,0	71.024.529,9	10.135.001,8	67.791.348,9	
JUROS E ENCARGOS DA DÍVIDA	100.000,0	87.000,0	71.222,1	86.025,6	974,4	86.025,6	974,4	86.025,6	
OUTRAS CORRENTES	61.774.321,4	66.050.983,6	5.831.301,5	54.925.094,1	11.124.899,5	45.758.949,6	20.292.044,0	43.226.988,8	
DESPESAS DE CAPITAL	10.923.757,5	10.658.946,1	378.757,8	6.295.470,0	4.363.476,1	4.714.107,0	5.944.839,1	4.594.715,2	
INVESTIMENTOS	7.789.757,5	7.750.946,1	298.509,8	3.388.343,1	4.362.603,0	1.806.980,1	5.943.966,0	1.747.275,5	
INVERSÕES FINANCEIRAS	600.000,0	0,0	0,0	0,0	0,0	0,0	0,0	0,0	
AMORTIZAÇÃO DA DÍVIDA	2.534.000,0	2.908.000,0	80.248,0	2.907.126,9	873,1	2.907.126,9	873,1	2.847.439,7	
RESERVA DE CONTINGÊNCIA	4.829.514,3	514,3	0,0	0,0	514,3	0,0	514,3	0,0	
RESERVA ORÇAMENTÁRIA DO RPPS	0,0	0,0	0,0	0,0	0,0	0,0	0,0	0,0	
DESPESAS (INTRA-ORÇAMENTÁRIAS) (IX)	120.000,0	70.000,0	11.059,8	44.528,3	25.471,7	38.419,6	31.580,4	38.419,6	
SUBTOTAL DAS DESPESAS (X) = (VIII + IX)	152.691.803,2	158.026.985,7	16.813.426,8	133.267.083,7	24.759.902,0	121.622.031,7	36.404.954,0	115.737.498,1	
AMORTIZAÇÃO DA DÍVIDA / REFINANC. (XI)	0,0	0,0	0,0	0,0	0,0	0,0	0,0	0,0	
Amortização da Dívida Interna	0,0	0,0	0,0	0,0	0,0	0,0	0,0	0,0	
Dívida Mobiliária	0,0	0,0	0,0	0,0	0,0	0,0	0,0	0,0	
Outras Dívidas	0,0	0,0	0,0	0,0	0,0	0,0	0,0	0,0	
Amortização da Dívida Externa	0,0	0,0	0,0	0,0	0,0	0,0	0,0	0,0	
Dívida Mobiliária	0,0	0,0	0,0	0,0	0,0	0,0	0,0	0,0	
Outras Dívidas	0,0	0,0	0,0	0,0	0,0	0,0	0,0	0,0	
SUBTOTAL COM REFINANCIAMENTO (XII) = (X + XI)	152.691.803,2	158.026.985,7	16.813.426,8	133.267.083,7	24.759.902,0	121.622.031,7	36.404.954,0	115.737.498,1	
SUPERÁVIT (XIII)						3.812.163,8			
TOTAL (XIV) = (XII + XIII)	152.691.803,2	158.026.985,7	16.813.426,8	133.267.083,7	24.759.902,0	125.434.195,5	32.592.790,2	115.737.498,1	

DESPESAS INTRA-ORÇAMENTÁRIAS	DOTAÇÃO INICIAL (d)	DOTAÇÃO ATUALIZADA (e)	DESPESAS EMPENHADAS		SALDO (g) = (e - f)	DESPESAS LIQUIDADAS		SALDO (i) = (e - h)	DESPESAS PAGAS ATÉ O BIM (j)
			No Bimestre	Até 10/2015 (f)		No Bimestre	Até 10/2015 (h)		
DESPESAS CORRENTES	120.000,0	70.000,0	11.059,8	44.528,3	25.471,7	38.419,6	31.580,4	38.419,6	
PESSOAL E ENCARGOS SOCIAIS	120.000,0	70.000,0	11.059,8	44.528,3	25.471,7	38.419,6	31.580,4	38.419,6	
OUTRAS DESPESAS CORRENTES	0,0	0,0	0,0	0,0	0,0	0,0	0,0	0,0	
DESPESAS DE CAPITAL	0,0	0,0	0,0	0,0	0,0	0,0	0,0	0,0	
INVESTIMENTOS	0,0	0,0	0,0	0,0	0,0	0,0	0,0	0,0	
INVERSÕES FINANCEIRAS	0,0	0,0	0,0	0,0	0,0	0,0	0,0	0,0	
AMORTIZAÇÃO DA DÍVIDA	0,0	0,0	0,0	0,0	0,0	0,0	0,0	0,0	
TOTAL	120.000,0	70.000,0	11.059,8	44.528,3	25.471,7	38.419,6	31.580,4	38.419,6	

Fonte : Coordenadoria de Contabilidade


 Rogério Ezequiel de Costa
 Assessor FISCAL (II)
 Portaria 003/13 - Mat.: 206949


 José Eugênio Ribeiro
 Secretário Municipal de
 Controle Interno - P. M. V.



 Alvaro Cabral da Silva
 Prefeito Municipal
 Valença - RJ

MUNICÍPIO DE VALENÇA 0,9
RELATÓRIO RESUMIDO DA EXECUÇÃO ORÇAMENTÁRIA
DEMONSTRATIVO DA EXECUÇÃO DAS DESPESAS POR FUNÇÃO / SUBFUNÇÃO
ORÇAMENTOS FISCAL E DA SEGURIDADE SOCIAL
PERÍODO DE REFERÊNCIA : 5º Bimestre / 2015


RREO - Anexo 2 (LRF, Art. 52, Inciso II, alínea "c")

R\$1,00

FUNÇÃO / SUBFUNÇÃO	DOTAÇÃO INICIAL	DOTAÇÃO ATUALIZADA	DESPESAS EMPENHADAS		SALDO (c) = (a-b)	DESPESAS LIQUIDADAS		SALDO (e) = (a-d)
			No Bimestre	Até 10/2015 (btotalb)		No Bimestre	Até 10/2015 (d)	
DESPESAS (EXCETO INTRA-ORÇAMENTÁRIAS) (I)	152.571.803,2	157.956.985,7	16.802.387,0	133.222.555,5	24.734.430,2	21.420.459,7	121.583.612,2	100,0
Legislativa	1.450.000,0	1.407.100,0	235.086,9	1.173.134,6	233.965,4	235.086,9	1.173.134,6	1,0
Ação Legislativa	1.450.000,0	1.407.100,0	235.086,9	1.173.134,6	233.965,4	235.086,9	1.173.134,6	1,0
Administração	29.030.600,0	31.841.619,1	4.005.465,0	29.361.847,6	2.479.771,5	4.237.807,0	28.602.141,2	23,5
Planejamento e Orçamento	50.000,0	50.000,0	0,0	3.000,0	47.000,0	0,0	3.000,0	0,0
Administração Geral	28.157.600,0	31.001.619,1	3.928.966,6	28.657.428,0	2.344.191,1	4.161.308,5	27.897.721,7	22,9
Tecnologia da Informação	4.000,0	4.000,0	0,0	0,0	4.000,0	0,0	0,0	0,0
Formação de Recursos Humanos	102.000,0	20.000,0	0,0	0,0	20.000,0	0,0	0,0	0,0
Defesa Civil	12.000,0	12.000,0	0,0	1.331,7	10.668,4	0,0	1.331,7	0,0
Previdência do Regime Estatutário	700.000,0	749.000,0	76.498,5	700.087,9	48.912,1	76.498,5	700.087,9	0,6
Difusão do Conhec. Científ./Techn.	5.000,0	5.000,0	0,0	0,0	5.000,0	0,0	0,0	0,0
Segurança Pública	18.000,0	21.000,0	237,8	13.565,9	7.434,1	237,8	13.565,9	0,0
Policamento	18.000,0	21.000,0	237,8	13.565,9	7.434,1	237,8	13.565,9	0,0
Assistência Social	6.764.659,0	6.388.159,0	501.775,9	3.912.592,0	2.475.567,0	573.781,6	3.496.186,2	2,9
Administração Geral	3.201.000,0	3.096.000,0	312.566,1	2.571.531,4	524.468,6	344.418,1	2.533.415,3	2,1
Assistência ao Idoso	20.000,0	20.000,0	0,0	800,0	19.200,0	0,0	800,0	0,0
Assistência à Criança e ao Adolescente	353.000,0	393.000,0	17.254,5	149.320,4	243.679,7	20.909,3	132.635,1	0,1
Assistência Comunitária	2.830.659,0	2.750.159,0	171.955,4	1.190.940,2	1.559.218,8	208.454,1	829.335,8	0,7
Proteção e Benefícios ao Trabalhador	360.000,0	129.000,0	0,0	0,0	129.000,0	0,0	0,0	0,0
Previdência Social	9.249.547,2	8.072.547,2	1.130.733,2	5.706.121,1	2.366.426,0	1.180.087,0	5.668.120,5	4,7
Previdência Básica	1.507.547,2	1.425.547,1	126.290,9	829.814,3	595.732,8	175.644,7	791.813,7	0,7
Previdência do Regime Estatutário	7.742.000,0	6.647.000,0	1.004.442,3	4.876.306,8	1.770.693,2	1.004.442,3	4.876.306,8	4,0
Saúde	40.126.982,8	46.664.902,8	5.135.926,2	42.248.493,6	4.416.409,2	7.849.823,1	36.103.237,4	29,7
Atenção Básica	26.315.041,5	30.079.477,6	4.441.063,0	26.721.296,3	3.358.181,3	4.729.674,3	22.778.609,9	18,7
Assistência Hospitalar e Ambulatorial	11.391.781,3	13.861.265,2	388.554,5	13.408.953,7	452.311,5	2.816.712,1	11.800.389,7	9,7
Suporte Profilático e Terapêutico	1.459.860,0	1.714.860,0	134.077,5	1.406.483,6	308.376,4	172.031,4	898.744,1	0,7
Vigilância Sanitária	91.000,0	71.000,0	-1.302,2	18.102,5	52.897,5	1.143,1	12.461,8	0,0
Vigilância Epidemiológica	869.300,0	938.300,0	173.533,3	693.657,5	244.642,5	130.262,2	613.031,8	0,5
Educação	42.295.000,0	42.695.630,5	3.719.213,4	33.340.928,9	9.354.701,6	4.753.647,9	30.638.952,3	25,2
Ensino Fundamental	41.114.000,0	41.337.000,0	3.696.260,2	33.121.929,9	8.215.070,1	4.705.338,9	30.518.089,7	25,1
Ensino Médio	20.000,0	20.000,0	0,0	0,0	20.000,0	0,0	0,0	0,0
Ensino Superior	160.000,0	128.000,0	2.733,2	24.042,6	103.957,5	2.733,2	24.042,6	0,0
Educação Infantil	966.000,0	1.175.630,5	20.220,0	185.012,1	990.618,4	45.575,9	96.820,1	0,1
Educação de Jovens e Adultos	25.000,0	25.000,0	0,0	9.944,4	15.055,6	0,0	0,0	0,0
Educação Especial	10.000,0	10.000,0	0,0	0,0	10.000,0	0,0	0,0	0,0
Cultura	733.000,0	713.000,0	1.055,6	341.635,3	371.364,7	18.127,9	306.369,5	0,3
Difusão Cultural	733.000,0	713.000,0	1.055,6	341.635,3	371.364,7	18.127,9	306.369,5	0,3


 Rogério Espinosa da Costa
 Assessor Fapef/Projeto II
 :RC 69591/00-Mat. 122.432


 Paulo Roberto Russo
 Secretário Mun. de Fazenda
 Controle Interno - P. M. V.


 Alvaro Cabral da Silva
 Prefeito Municipal
 Valença - RJ



Prefeitura Municipal
de Valença-RJ

MUNICÍPIO DE VALENÇA
RELATÓRIO RESUMIDO DA EXECUÇÃO ORÇAMENTÁRIA
DEMONSTRATIVO DA EXECUÇÃO DAS DESPESAS POR FUNÇÃO / SUBFUNÇÃO
ORÇAMENTOS FISCAL E DA SEGURIDADE SOCIAL
PERÍODO DE REFERÊNCIA : 5º Bimestre / 2015

RREO - Anexo 2 (LRF, Art. 52, Inciso II, alínea "c")

R\$1,00

FUNÇÃO / SUBFUNÇÃO	DOTAÇÃO INICIAL	DOTAÇÃO ATUALIZADA	DESPESAS EMPENHADAS		SALDO (c) = (a-b)	DESPESAS LIQUIDADAS		SALDO (e) = (a-d)		
			No Bimestre	Até 10/2015 (b)		%	No Bimestre		Até 10/2015 (d)	%
Urbanismo	10.062.500,0	9.767.808,6	1.205.286,8	8.901.785,0	6,7	866.023,7	8.353.998,9	6,9		
Infra-estrutura Urbana	414.000,0	71.000,0	0,0	41.293,4	0,0	29.706,6	7.955,5	0,0		
Serviços Urbanos	9.648.500,0	9.696.808,6	1.205.286,8	8.860.491,6	6,6	836.317,0	8.346.043,4	6,9		
Habituação	10.000,0	1.000,0	0,0	0,0	0,0	1.000,0	0,0	0,0		
Habituação Urbana	10.000,0	1.000,0	0,0	0,0	0,0	1.000,0	0,0	0,0		
Saneamento	75.000,0	55.000,0	0,0	0,0	0,0	55.000,0	0,0	0,0		
Saneamento Básico Urbano	75.000,0	55.000,0	0,0	0,0	0,0	55.000,0	0,0	0,0		
Gestão Ambiental	153.000,0	38.000,0	0,0	0,0	0,0	38.000,0	0,0	0,0		
Preservação e Conservação Ambiental	153.000,0	38.000,0	0,0	0,0	0,0	38.000,0	0,0	0,0		
Agricultura	195.000,0	1.473.000,0	0,0	983.500,0	0,7	489.500,0	983.500,0	0,8		
Extensão Rural	195.000,0	1.473.000,0	0,0	983.500,0	0,7	489.500,0	983.500,0	0,8		
Comércio e Serviços	676.000,0	696.000,0	141.186,0	374.129,3	0,3	321.870,7	188.866,3	0,2		
Turismo	676.000,0	696.000,0	141.186,0	374.129,3	0,3	321.870,7	188.866,3	0,2		
Comunicações	585.000,0	610.000,0	120.581,4	532.827,0	0,4	77.173,0	104.526,5	0,3		
Comunicação Social	585.000,0	610.000,0	120.581,4	532.827,0	0,4	77.173,0	104.526,5	0,3		
Transporte	2.464.000,0	2.355.000,0	302.060,3	2.108.385,8	1,6	246.614,2	236.603,5	1,2		
Serviços Urbanos	85.000,0	2.060,3	2.060,3	20.069,4	0,0	64.930,6	19.899,4	0,0		
Transporte Rodoviário	2.379.000,0	2.270.000,0	300.000,0	2.088.316,4	1,6	181.683,6	234.713,2	1,2		
Desporto e Lazer	420.000,0	1.433.704,3	55.387,6	522.917,8	0,4	910.786,4	516.209,8	0,4		
Desporto de Rendimento	420.000,0	634.000,0	55.387,6	522.917,8	0,4	111.082,2	516.209,8	0,4		
Lazer	0,0	799.704,3	0,0	0,0	0,0	799.704,3	0,0	0,0		
Encargos especiais	3.434.000,0	3.723.000,0	248.371,0	3.700.691,6	2,8	22.308,4	3.700.691,6	3,0		
Refinanciamento da Dívida Interna	100.000,0	87.000,0	71.222,1	86.025,6	0,1	974,4	86.025,6	0,1		
Serviço da Dívida Interna	2.534.000,0	2.908.000,0	80.248,0	2.907.126,9	2,2	873,1	2.907.126,9	2,4		
Outros Encargos Especiais	800.000,0	728.000,0	96.900,8	707.539,1	0,5	20.460,9	96.900,8	0,6		
Reserva de Contingência	4.829.514,3	514,3	0,0	0,0	0,0	514,3	0,0	0,0		
Reserva de Contingência	4.829.514,3	514,3	0,0	0,0	0,0	514,3	0,0	0,0		
DESPESAS (INTRA-ORÇAMENTÁRIAS) (II)	120.000,0	70.000,0	11.059,8	44.528,3	0,0	25.471,7	4.951,0	0,0		
TOTAL (III) = (I + II)	152.691.803,2	158.026.985,7	16.813.426,8	133.267.083,7	100,00	24.759.902,0	121.622.031,8	100,00		

FUNÇÃO / SUBFUNÇÃO	DOTAÇÃO INICIAL	DOTAÇÃO ATUALIZADA	DESPESAS EMPENHADAS		SALDO (c) = (a-b)	DESPESAS LIQUIDADAS		SALDO (e) = (a-d)		
			No Bimestre	Até 10/2015 (b)		%	No Bimestre		Até 10/2015 (d)	%
DESPESAS (INTRA-ORÇAMENTÁRIAS)	120.000,0	70.000,0	11.059,8	44.528,3	0,0	25.471,7	4.951,0	0,0		
Administração	45.000,0	8.000,0	0,0	0,0	0,0	8.000,0	0,0	0,0		
Administração Geral	45.000,0	8.000,0	0,0	0,0	0,0	8.000,0	0,0	0,0		
Previdência Social	75.000,0	62.000,0	11.059,8	44.528,3	0,0	17.471,7	4.951,1	0,0		
Previdência do Regime Estatutário	75.000,0	62.000,0	11.059,8	44.528,3	0,0	17.471,7	4.951,1	0,0		

Rogério Espreva da Costa
 Rogério Espreva da Costa
 Assessor Fazendário II
 :RC 65691/O-Mat. 122.432

Paulo Roberto Russo
 Paulo Roberto Russo
 Sec. Mun. de Fazenda
 Portaria 003/13 - Mat. 208949

José Eugênio
 José Eugênio
 Secretário Municipal de
 Controle Interno - P. M. V.

Alvaro Cabral da Silva
 Alvaro Cabral da Silva
 Prefeito Municipal
 Valença - RJ

MUNICÍPIO DE VALENÇA
RELATÓRIO RESUMIDO DA EXECUÇÃO ORÇAMENTÁRIA
DEMONSTRATIVO DA RECEITA CORRENTE LÍQUIDA
ORÇAMENTOS FISCAL E DA SEGURIDADE SOCIAL
PERÍODO DE REFERÊNCIA : 5º Bimestre / 2015



Prefeitura Municipal
de Valença-RJ

ESPECIFICAÇÃO	EVOLUÇÃO DA RECEITA REALIZADA NOS ÚLTIMOS 12 MESES												TOTAL ULT - 12 M.	PREVISÃO ATUALIZADA
	NOV/2014	DEZ/2014	JAN/2015	FEV/2015	MAR/2015	ABR/2015	MAI/2015	JUN/2015	JUL/2015	AGO/2015	SET/2015	OUT/2015		
RECEITAS CORRENTES (I)	12.034.565,5	15.509.357,2	15.601.392,8	12.865.693,9	15.286.245,1	12.642.307,6	12.982.826,4	13.526.450,4	13.573.189,7	10.770.069,3	13.666.515,0	13.264.888,4	161.463.581,3	153.786.945,7
RECEITAS TRIBUTÁRIAS	990.416,4	1.588.604,9	1.078.396,9	635.154,5	2.542.989,5	952.954,9	973.120,3	1.152.073,2	885.583,6	1.095.036,7	786.920,8	1.075.957,1	13.757.208,8	12.525.000,0
Imposto s/ a Prop. Predial/Territorial Urbana (IPTU)	176.374,2	242.602,9	27.643,2	119.994,9	1.882.393,0	225.185,5	224.388,9	245.887,2	217.674,9	228.595,3	205.416,8	225.060,7	4.021.217,5	3.307.000,0
Impostos s/ Serviços de Qualquer Natureza (ISS)	672.700,2	771.682,3	796.800,5	380.285,8	377.218,1	414.129,9	512.413,9	610.687,9	477.131,4	579.132,8	422.019,0	665.792,1	6.679.963,9	4.916.000,0
Impostos s/ Transmissão de Bens Imóveis	59.494,8	131.107,4	45.952,1	52.870,3	80.776,1	163.812,8	83.213,9	143.826,1	74.991,7	141.245,4	73.818,1	72.841,5	1.123.950,2	714.000,0
Imposto sobre a Renda e Proventos de Qualquer Natureza	68.563,7	207.012,6	185.900,3	69.337,2	174.967,5	115.607,8	121.198,9	121.488,4	85.635,4	116.528,0	62.128,8	84.114,9	1.412.083,5	1.193.000,0
Imposto sobre a Prop. Territorial Rural (CF. art 153, §4º)	0,0	0,0	0,0	0,0	0,0	0,0	0,0	0,0	0,0	0,0	0,0	0,0	0,0	0,0
Outras Receitas Tributárias	13.283,5	236.199,7	22.500,8	12.686,3	27.634,8	34.218,9	31.904,7	30.183,6	30.150,2	29.535,2	23.538,1	28.157,9	519.983,7	2.395.000,0
RECEITA DE CONTRIBUIÇÕES	233.252,2	469.790,2	538.072,0	836.538,5	698.452,6	494.878,1	433.449,1	432.844,3	593.408,8	429.024,7	20.342,1	389.594,4	5.569.637,0	5.201.000,0
RECEITA PATRIMONIAL	289.128,2	337.724,9	381.503,0	252.490,6	260.123,8	345.888,7	405.595,6	298.574,5	393.426,4	266.820,5	305.507,4	467.108,6	4.003.892,2	1.628.000,0
RECEITA AGROPECUÁRIA	0,0	0,0	0,0	0,0	0,0	0,0	0,0	0,0	0,0	0,0	0,0	0,0	0,0	0,0
RECEITA INDUSTRIAL	0,0	0,0	0,0	0,0	0,0	0,0	0,0	0,0	0,0	0,0	0,0	0,0	0,0	0,0
RECEITA DE SERVIÇOS	0,0	0,0	0,0	0,0	0,0	0,0	0,0	0,0	0,0	0,0	0,0	0,0	0,0	0,0
TRANSFERÊNCIAS CORRENTES	10.269.127,8	12.629.320,1	13.250.997,0	10.676.028,5	11.377.154,3	10.529.380,4	10.838.616,4	11.256.427,3	11.249.776,0	8.458.669,1	12.201.547,4	10.886.496,5	133.623.540,8	130.533.987,5
Cota-Parte do FPM AJUSTADO PELA LC 91/97 (100%)	2.119.221,5	3.408.569,6	2.599.942,7	1.908.463,1	2.777.945,7	2.085.981,0	2.565.174,8	2.231.982,1	1.955.125,1	1.079.986,6	2.464.469,2	1.834.164,3	26.930.603,7	22.300.000,0
(LC nº 87/96) ICMS Desoneração (100%)	10.150,2	20.300,3	0,0	0,0	0,0	41.077,2	10.269,3	10.269,3	10.269,3	10.269,3	10.269,3	10.269,3	133.143,5	111.000,0
Cota-Parte do ITR	62.646,8	4.654,2	1.935,8	928,0	6.214,4	8.877,9	13.240,9	700,6	1.756,3	1.098,2	11.072,8	108.313,0	221.438,9	27.000,0
Cota-Parte do ICMS (100%)	2.625.523,2	3.151.307,0	2.949.988,5	2.447.355,8	3.051.715,7	2.859.243,0	2.489.756,3	3.302.840,8	3.314.561,6	2.406.550,3	3.111.659,0	3.250.196,4	34.960.077,6	30.279.000,0
Cota-Parte do IPVA	58.575,9	58.686,5	736.165,9	1.010.885,0	410.335,9	316.805,3	212.701,8	190.361,9	139.699,2	96.583,6	67.035,1	63.987,6	3.361.823,7	3.878.000,0
Cota-Parte do IPI - Exportação (100%)	91.906,0	82.572,8	84.804,6	70.275,0	52.736,2	59.691,6	68.184,6	57.707,2	59.095,8	63.705,4	68.011,6	817.952,7	888.000,0	
Transferências do FUNDEB	2.009.822,9	2.401.024,4	2.291.402,4	2.384.947,4	2.380.754,0	2.162.924,7	1.905.100,4	2.391.451,1	2.349.080,4	1.775.113,7	2.177.099,4	2.265.488,7	26.494.179,5	27.600.000,0
Outras Transferências Correntes	3.291.281,3	3.502.206,3	4.587.777,1	2.853.174,2	2.697.452,4	2.994.779,7	3.583.111,0	3.060.656,9	3.421.576,9	3.029.971,6	4.296.238,2	3.286.095,6	40.704.321,2	45.453.987,5
OUTRAS RECEITAS CORRENTES	252.640,9	483.917,1	352.423,9	265.481,8	407.524,9	319.205,5	332.045,0	386.531,1	450.994,9	460.519,3	352.297,3	445.721,8	4.509.302,5	3.909.958,2
DEDUÇÕES (II)	1.207.208,0	1.593.420,0	1.812.029,7	1.898.045,1	1.957.324,0	1.567.014,5	1.502.403,2	1.593.708,0	1.468.383,1	1.159.561,0	1.165.984,0	1.455.381,3	18.381.481,9	19.394.500,0
Contrib. pl. o Plano de Seg. Soc. Serv.	213.603,4	464.353,9	537.866,4	830.463,7	697.534,5	492.679,4	432.322,2	432.844,3	433.044,8	428.864,2	20.342,1	389.392,9	5.373.111,8	4.900.000,0
Servidor	213.603,4	464.353,9	537.866,4	830.463,7	697.534,5	492.679,4	432.322,2	432.844,3	433.044,8	428.864,2	20.342,1	389.392,9	5.373.111,8	4.900.000,0
Compensação Financ. entre Reg. Previd.	0,0	0,0	0,0	0,0	0,0	0,0	0,0	0,0	0,0	0,0	0,0	0,0	0,0	0,0
Dedução de Receita pl. Formação do FUNDEB	993.604,6	1.129.066,1	1.274.363,3	1.067.581,4	1.259.789,5	1.074.335,1	1.070.081,0	1.160.863,7	1.035.338,3	730.716,8	1.145.641,9	1.066.988,4	13.008.370,1	14.494.500,0
RECEITA CORRENTE LÍQUIDA (III)	10.827.357,5	13.915.937,2	13.789.363,1	10.767.648,8	13.328.921,1	11.075.293,1	11.480.423,2	11.932.742,4	12.104.806,6	9.550.488,3	12.500.631,0	11.808.487,1	143.062.099,4	134.394.445,7

Fonte : Coordenadoria de Contabilidade
Nota : Receita Corrente Líquida em reais e sem arredondamento :
R\$ 143.082.099,76
RCL dos últimos 12 meses

Paulo Roberto Russo
Secretário Mun. de Fazenda
Portaria 003/13 - Mat.: 208949

Rogério Espelva de Costa
Assessor Fiscal
Mat.: 122.432

José Eugênio Ribeiro
Secretário Municipal de
Controle Interno - P. M. V.

Alvaro Cabral da Silva
Prefeito Municipal
Valença - RJ



Prefeitura Municipal
de Valença-RJ

MUNICÍPIO DE VALENÇA
RELATÓRIO RESUMIDO DA EXECUÇÃO ORÇAMENTÁRIA
DEMONSTRATIVO DAS RECEITAS E DESPESAS PREVIDENCIÁRIAS DO REGIME PRÓPRIO DOS SERVIDORES PÚBLICOS

ORÇAMENTO DA SEGURIDADE SOCIAL
PERÍODO DE REFERÊNCIA : 5º Bimestre / 2015

LRF, art 53, inciso II - Anexo 4

R\$1,00

RECEITAS PREVIDENCIÁRIAS	PREVISÃO INICIAL	PREVISÃO ATUALIZADA	RECEITAS REALIZADAS	
			Até 5º Bim/2015	Até 5º Bim/2014
RECEITAS PREVIDENCIÁRIAS - RPPS (EXCETO INTRA-ORÇAMENTÁRIAS) (I)	7.042.061,4	7.042.061,4	7.742.368,8	6.415.859,3
RECEITAS CORRENTES	7.042.061,4	7.042.061,4	7.742.368,8	6.415.859,3
Receita de Contribuições do Segurados	4.900.000,0	4.900.000,0	4.695.154,4	3.989.617,9
Pessoal Civil	4.900.000,0	4.900.000,0	4.695.154,4	3.989.617,9
Contribuição do Servidor Ativo Civil	4.900.000,0	4.900.000,0	4.695.154,4	3.988.894,7
Contribuição do Servidor Inativo Civil	0,0	0,0	0,0	723,2
Contribuição de Pensionista Civil	0,0	0,0	0,0	0,0
Outras Receitas de Contribuições	0,0	0,0	1.634,6	0,0
Receita Patrimonial	1.155.000,0	1.155.000,0	2.467.199,3	1.841.625,8
Receitas Imobiliárias	0,0	0,0	0,0	0,0
Receitas de Valores Mobiliários	1.155.000,0	1.155.000,0	2.467.199,3	1.841.625,8
Outras Receitas Patrimoniais	0,0	0,0	0,0	0,0
Receita de Serviços	0,0	0,0	0,0	0,0
Outras Receitas Correntes	987.061,4	987.061,4	578.380,5	584.615,6
Compensação Previdenciária do RGPS para o RPPS	0,0	0,0	0,0	0,0
Demais Receitas Correntes	987.061,4	987.061,4	578.380,5	584.615,6
RECEITAS DE CAPITAL	0,0	0,0	0,0	0,0
Alienação de Bens, Direitos e Ativos	0,0	0,0	0,0	0,0
Amortização de Empréstimos	0,0	0,0	0,0	0,0
Outras Receitas de Capital	0,0	0,0	0,0	0,0
RECEITAS PREVIDENCIÁRIAS - RPPS (INTRA-ORÇAMENTÁRIAS) (II)	5.047.000,0	5.047.000,0	1.980.571,5	2.867.603,8
TOTAL DAS RECEITAS PREVIDENCIÁRIAS - RPPS (III)=(I+II)	12.089.061,4	12.089.061,4	9.722.940,3	9.283.463,1

DESPESAS PREVIDENCIÁRIAS	DOTAÇÃO INICIAL	DOTAÇÃO ATUALIZADA	DESPESAS EMPENHADAS				DESPESAS LIQUIDADAS	
			5º Bim/2015	5º Bim/2014	5º Bim/2015	5º Bim/2014		
DESPESAS PREVIDENCIÁRIAS - RPPS (EXCETO INTRA-ORÇAMENTÁRIAS) (I)	12.089.061,5	7.012.061,5	4.922.630,8	3.866.074,1	4.884.630,3	3.767.638,7		
ADMINISTRAÇÃO	1.459.547,2	759.547,2	353.072,2	403.952,4	315.071,7	305.517,0		
Despesas Correntes	821.547,2	721.547,2	346.916,2	377.969,2	308.915,7	286.973,8		
Despesas de Capital	638.000,0	38.000,0	6.156,0	25.983,2	6.156,0	18.543,2		
PREVIDÊNCIA SOCIAL	10.629.514,3	6.252.514,3	4.569.558,6	3.462.121,7	4.569.558,6	3.462.121,7		
Pessoal Civil	7.300.000,0	6.252.000,0	4.569.558,6	3.462.121,7	4.569.558,6	3.462.121,7		
Aposentadorias	3.500.000,0	3.680.000,0	2.744.560,0	1.727.771,6	2.744.560,0	1.727.771,6		
Pensões	500.000,0	572.000,0	413.552,9	354.957,2	413.552,9	354.957,2		
Outros Benefícios Previdenciários	3.300.000,0	2.000.000,0	1.411.445,7	1.379.392,9	1.411.445,7	1.379.392,9		
Outras Despesas Previdenciárias	3.329.514,3	514,3	0,0	0,0	0,0	0,0		
Compensação Previdenciária do RPPS para o RGPS	0,0	0,0	0,0	0,0	0,0	0,0		
Demais despesas Previdenciárias	3.329.514,3	514,3	0,0	0,0	0,0	0,0		
DESPESAS PREVIDENCIÁRIAS - RPPS (INTRA-ORÇAMENTÁRIAS) (V)	0,0	0,0	0,0	0,0	0,0	0,0		
TOTAL DAS DESPESAS PREVIDENCIÁRIAS - RPPS (VI)=(IV+V)	12.089.061,5	7.012.061,5	4.922.630,8	3.866.074,1	4.884.630,3	3.767.638,7		
RESULTADO PREVIDENCIÁRIO - RPPS (VII) = (III-VI)	-0,1	5.076.999,9	--	--	4.838.310,0	5.515.824,4		

APORTES DE RECURSOS PARA O REGIME PRÓPRIO DE PREVIDÊNCIA SOCIAL	PREVISÃO INICIAL	PREVISÃO ATUALIZADA	RECEITAS REALIZADAS		
			No Bimestre	Até 5º Bim/2015	Até 5º Bim/2014
TOTAL DE APORTES PARA O RPPS	0,0	0,0	0,0	0,0	0,0
Plano Financeiro	0,0	0,0	0,0	0,0	0,0
Recursos para Cobertura da Insuficiência Financeira	0,0	0,0	0,0	0,0	0,0
Recursos para Formação de Reservas	0,0	0,0	0,0	0,0	0,0
Outros aportes para o RPPS	0,0	0,0	0,0	0,0	0,0
Plano Previdenciário	0,0	0,0	0,0	0,0	0,0
Recursos para Cobertura de Déficit Financeiro	0,0	0,0	0,0	0,0	0,0
Recursos para Cobertura de Déficit Atuarial	0,0	0,0	0,0	0,0	0,0
Outros aportes para o RPPS	0,0	0,0	0,0	0,0	0,0

RESERVA ORÇAMENTÁRIA DO RPPS	PREVISÃO ORÇAMENTÁRIA
VALOR	0,0

BENS E DIREITOS DO RPPS	PERÍODO DE REFERÊNCIA	
	Out/2015	Dez/2014
Caixa	0,0	0,0
Bancos Conta Movimento	1.723.586,0	1.706.021,9
Investimentos	23.537.716,8	19.832.389,9
Outros Bens e Direitos	0,0	0,0
TOTAL DE BENS E DIREITOS DO RPPS	25.672.031,5	21.538.411,8

Rogério Esteves da Costa
Assessor Fazendário II
RG 69691/O-Mat. 122.432

Paulo Roberto Russo
Secretário Mun. de Fazenda
Portaria 003/13- - Mat.: 20e949

José Eugênio Ribeiro
Secretário Municipal de
Controle Interno - P. M. V.

Álvaro Cabral da Silva
Prefeito Municipal
Valença - RJ



Prefeitura Municipal
de Valença-RJ

MUNICÍPIO DE VALENÇA
RELATÓRIO RESUMIDO DA EXECUÇÃO ORÇAMENTÁRIA
DEMONSTRATIVO DAS RECEITAS E DESPESAS PREVIDENCIÁRIAS DO REGIME PRÓPRIO DOS SERVIDORES PÚBLICOS


ORÇAMENTO DA SEGURIDADE SOCIAL
PERÍODO DE REFERÊNCIA : 5º Bimestre / 2015


LRF, art 53, inciso II - Anexo 4


R\$1,00

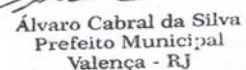
RECEITAS PREVIDENCIÁRIAS INTRA ORÇAMENTÁRIAS - RPPS	PREVISÃO INICIAL	PREVISÃO ATUALIZADA	RECEITAS REALIZADAS			
			Até 5º Bim/2015	Até 5º Bim/2014		
RECEITAS CORRENTES (VIII)	5.047.000,0	5.047.000,0	1.980.571,5	2.867.603,8		
Receita de Contribuições	5.047.000,0	5.047.000,0	1.980.571,5	2.867.603,8		
Patronal	5.047.000,0	5.047.000,0	1.980.571,5	2.867.603,8		
Pessoal Civil	5.047.000,0	5.047.000,0	1.980.571,5	2.867.603,8		
Contribuição Patronal do Servidor Ativo Civil	5.047.000,0	5.047.000,0	1.980.571,5	2.866.410,8		
Contribuição Patronal do Servidor Inativo Civil	0,0	0,0	0,0	0,0		
Contribuição Patronal de Pensionista Civil	0,0	0,0	0,0	1.193,0		
Contribuição Previdenciária para Cobertura de Déficit Atuarial	0,0	0,0	0,0	0,0		
Contribuição Previdenciária em Regime de Débitos e Parcelamentos	0,0	0,0	0,0	0,0		
Receita Patrimonial	0,0	0,0	0,0	0,0		
Receita de Serviços	0,0	0,0	0,0	0,0		
Outras Receitas Correntes	0,0	0,0	0,0	0,0		
RECEITAS DE CAPITAL (IX)	0,0	0,0	0,0	0,0		
Alienação de Bens	0,0	0,0	0,0	0,0		
Amortização de Empréstimos	0,0	0,0	0,0	0,0		
Outras Receitas de Capital	0,0	0,0	0,0	0,0		
(-)-DEDUÇÕES DA RECEITA (X)	0,0	0,0	0,0	0,0		
TOTAL RECEITAS PREVIDENCIÁRIAS INTRA-ORÇAMENTÁRIAS (XI)=(VIII+IX-X)	5.047.000,0	5.047.000,0	1.980.571,5	2.867.603,8		
DESPESAS PREVIDENCIÁRIAS INTRA - ORÇAMENTÁRIAS RPPS	DOTAÇÃO INICIAL	DOTAÇÃO ATUALIZADA	DESPESAS EMPENHADAS		DESPESAS LIQUIDADAS	
			Até 5º Bim/2015	Até 5º Bim/2014	Até 5º Bim/2015	Até 5º Bim/2014
ADMINISTRAÇÃO (XII)	0,0	0,0	0,0	0,0	0,0	0,0
Despesas Correntes	0,0	0,0	0,0	0,0	0,0	0,0
Despesas de Capital	0,0	0,0	0,0	0,0	0,0	0,0
TOTAL DAS DESPESAS PREVIDENCIÁRIAS INTRA - ORÇAMENTÁRIAS (XIII)=(XII)	0,0	0,0	0,0	0,0	0,0	0,0

Fonte : Coordenadoria de Contabilidade


Rogério Esteves da Costa
Assessor Fazendário II
RC 69591/O - Mat. 122.432


Paulo Roberto Russo
Secretário Mun. de Fazenda
Portaria 003/13 - Mat.: 208949


José Eugênio Ribeiro
Secretário Municipal de
Controle Interno - P. M. V.


Álvaro Cabral da Silva
Prefeito Municipal
Valença - RJ



MUNICÍPIO DE VALENÇA
RELATÓRIO RESUMIDO DA EXECUÇÃO ORÇAMENTÁRIA
DEMONSTRATIVO DO RESULTADO NOMINAL
ORÇAMENTOS FISCAL E DA SEGURIDADE SOCIAL
PERÍODO DE REFERÊNCIA : 5º Bimestre / 2015

LRF, art 53, inciso III - Anexo 5

R\$1,00

DÍVIDA FISCAL LÍQUIDA	SALDO		
	Em 31/12/2014 (a)	Em 31/Ago/2015 (b)	Em 31/Out/2015 (c)
DÍVIDA CONSOLIDADA (I)	9.813.514,5	7.547.787,1	7.890.250,0
DEDUÇÕES (II)	15.503.735,2	16.738.850,8	18.315.602,8
Disponibilidade de Caixa Bruta	24.166.145,6	18.708.403,8	20.193.032,9
Demais Haveres Financeiros	19.832.389,9	24.271.518,7	24.359.174,2
(-) Restos a Pagar Processados (exceto precatórios)	28.494.800,3	26.241.071,7	26.236.604,3
DÍVIDA CONSOLIDADA LÍQUIDA (III) = (I - II)	-5.690.220,7	-9.191.063,7	-10.425.352,8
RECEITA DE PRIVATIZAÇÕES (IV)	0,0	0,0	0,0
PASSIVOS RECONHECIDOS (V)	6.552.211,6	5.622.131,6	6.071.414,2
DÍVIDA FISCAL LÍQUIDA (VI) = (III + IV - V)	-12.242.432,3	-14.813.195,3	-16.496.767,0
RESULTADO NOMINAL	PERÍODO DE REFERÊNCIA		
	No Bimestre (c - b)	Jan/2015 até Out/2015 (c - a)	
VALOR	-1.683.571,7	-4.254.334,7	

DISCRIMINAÇÃO DA META FISCAL	Valor
META DE RESULTADO NOMINAL FIXADA NO ANEXO DE METAS FISCAIS DA LDO P/ O EXERCÍCIO DE REFERÊNCIA	-714.099,3

REGIME PREVIDENCIÁRIO

ESPECIFICAÇÃO	SALDO		
	Em 31/12/2014	Em 31/Ago/2015	Em 31/Out/2015
DÍVIDA CONSOLIDADA PREVIDENCIÁRIA (VII)	178.700.073,1	187.089.574,0	187.089.574,0
Passivo Atuarial	178.700.073,1	187.089.574,0	187.089.574,0
Demais Dívidas	0,0	0,0	0,0
Deduções (VIII)	41.370.801,7	50.293.926,4	50.441.934,3
Ativo Disponível	21.538.411,8	26.019.580,0	26.082.760,1
Investimentos do RPPS	19.832.389,9	24.274.346,4	24.359.174,2
Haveres Financeiros	0,0	0,0	0,0
(-) Restos a Pagar Processados	0,0	0,0	0,0
DÍVIDA CONSOLIDADA LÍQUIDA PREVIDENCIÁRIA (IX) = (VII - VIII)	137.329.271,4	136.795.647,6	136.647.639,7
PASSIVOS RECONHECIDOS (X)	0,0	0,0	0,0
DÍVIDA FISCAL LÍQUIDA PREVIDENCIÁRIA (XI) = (IX - X)	137.329.271,4	136.795.647,6	136.647.639,7

Rogério Esteves da Costa
Assessor Fazendário II
CRC 69591/O-Mat. 122.432

Paulo Roberto Russo
Secretário Mun. de Fazenda
Portaria 003/13- - Mat.: 208949

José Eugênio Ribeiro
Secretário Municipal de
Controle Interno - P. M. V.

Álvaro Cabral da Silva
Prefeito Municipal
Valença - RJ



MUNICÍPIO DE VALENÇA
RELATÓRIO RESUMIDO DA EXECUÇÃO ORÇAMENTÁRIA
DEMONSTRATIVO DO RESULTADO PRIMÁRIO
ORÇAMENTOS FISCAL E DA SEGURIDADE SOCIAL
PERÍODO DE REFERÊNCIA : 5º Bimestre / 2015

LRF, art 53, inciso III - Anexo 6

R\$1,00

RECEITAS PRIMÁRIAS	PREVISÃO ATUALIZADA	RECEITAS REALIZADAS	
		Jan a Out/2015	Jan a Out/2014
RECEITAS PRIMÁRIAS CORRENTES (I)	142.768.445,7	121.688.403,9	123.795.001,6
Receitas Tributárias	12.525.000,0	11.178.187,5	12.150.169,7
Imposto s/ a Prop. Predial/Territorial Urbana (IPTU)	3.307.000,0	3.602.240,4	3.206.766,7
Impostos s/ Serviços de Qualquer Natureza (ISS)	4.916.000,0	5.235.581,3	6.479.362,1
Imposto s/ Transmissão de Bens Imóveis (ITBI)	714.000,0	933.348,0	1.112.829,2
Imposto de Renda Retido na Fonte (IRRF)	1.193.000,0	1.136.507,2	1.026.255,2
Outras Receitas Tributárias	2.395.000,0	270.510,6	324.956,5
Receita de Contribuição	10.248.000,0	6.847.166,1	7.018.060,5
Receita Previdenciária	9.947.000,0	6.677.360,5	6.857.221,7
Outras Receitas de Contribuições	301.000,0	169.805,6	160.838,8
Receita Patrimonial Líquida	55.000,0	50.911,9	46.059,5
Receita Patrimonial	1.628.000,0	3.377.038,9	2.805.510,8
(-) Aplicações Financeiras	1.573.000,0	3.326.127,0	2.759.451,3
Transferências Correntes¹	116.039.487,5	99.839.393,6	101.522.275,9
Cota Parte FPM (80%)	16.775.000,0	17.182.736,5	15.935.110,4
Cota Parte ICMS (80%)	22.451.500,0	23.346.597,9	22.613.793,3
L.C. Nº 87/96 - ICMS Desoneração (80%)	87.000,0	82.154,4	73.081,2
Convênios	405.000,0	0,0	0,0
Outras Transferências Correntes	76.320.987,5	59.227.904,8	62.900.291,0
Demais Receitas Correntes	3.900.958,2	3.772.744,8	3.058.436,0
Dívida Ativa	1.545.000,0	1.527.945,1	1.294.061,0
Diversas Receitas Correntes	2.355.958,2	2.244.799,7	1.764.375,0
RECEITAS DE CAPITAL (II)	8.350.357,5	419.664,5	197.105,8
Operações de Crédito (III)	0,0	0,0	0,0
Amortização de Empréstimos (IV)	0,0	0,0	0,0
Alienação de Ativos (V)	36.000,0	0,0	0,0
Transferências de Capital	8.314.357,5	419.664,5	197.105,8
Convênios	1.195.000,0	327.664,5	197.105,8
Outras Transferências de Capital	7.119.357,5	92.000,0	0,0
Outras Receitas de Capital	0,0	0,0	0,0
RECEITAS PRIMÁRIAS DE CAPITAL (VI) = (II-III-IV-V)	8.314.357,5	419.664,5	197.105,8
RECEITA PRIMÁRIA TOTAL (VII) = (I + VI)	151.082.803,2	122.108.068,4	123.992.107,4

DESPESAS PRIMÁRIAS	DOTAÇÃO ATUALIZADA	DESPESAS EMPENHADAS		DESPESAS LIQUIDADAS	
		Jan a Out/2015	Jan a Out/2014	Jan a Out/2015	Jan a Out/2014
DESPESAS CORRENTES (VIII)	147.367.525,3	126.971.613,7	122.067.777,6	116.907.924,8	109.242.021,7
Pessoal e Encargos Sociais	81.229.531,7	71.959.494,0	65.311.897,6	71.062.949,5	63.776.758,2
Juros e Encargos da Dívida (IX)	87.000,0	86.025,6	67.978,4	86.025,6	67.978,4
Outras Despesas Correntes	66.050.993,6	54.926.094,1	56.687.901,6	45.758.949,6	45.397.285,1
DESPESAS PRIMÁRIAS CORRENTES (X) = (VIII - IX)	147.280.525,3	126.885.588,1	121.999.799,2	116.821.899,2	109.174.043,3
DESPESAS DE CAPITAL (XI)	10.658.946,1	6.295.470,0	6.888.868,4	4.714.107,0	3.995.625,7
Investimentos	7.750.946,1	3.388.343,1	4.092.910,0	1.806.980,1	1.218.204,4
Inversões Financeiras	0,0	0,0	0,0	0,0	0,0
Concessão de Empréstimos (XII)	0,0	0,0	0,0	0,0	0,0
Aquisição de Título de Capital já Integralizado (XIII)	0,0	0,0	0,0	0,0	0,0
Demais Inversões Financeiras	0,0	0,0	0,0	0,0	0,0
Amortização da Dívida (XIV)	2.908.000,0	2.907.126,9	2.795.958,4	2.907.126,9	2.777.421,3
DESPESAS PRIMÁRIAS DE CAPITAL (XV) = (XI-XII-XIII-XIV)	7.750.946,1	3.388.343,1	4.092.910,0	1.806.980,1	1.218.204,4
RESERVA DE CONTINGÊNCIA (XVI)	514,3	0,0	0,0	0,0	0,0
RESERVA ORÇAMENTÁRIA DO RPPS (XVII)	0,0	0,0	0,0	0,0	0,0
DESPESA PRIMÁRIA TOTAL (XVIII) = (X+XV+XVI+XVII)	155.031.985,7	130.273.931,2	126.092.709,2	118.628.879,3	110.392.247,7
RESULTADO PRIMÁRIO (VII - XVIII)	-3.949.182,5	-8.165.862,8	-2.100.601,8	3.479.189,1	13.599.859,7
SALDO DE EXERCÍCIOS ANTERIORES		0,0	0,0		

DISCRIMINAÇÃO DA META FISCAL

VALOR CORRENTE

META DE RESULTADO PRIMÁRIO FIXADA NO ANEXO DE METAS FISCAIS DA LDO P/ EXERCÍCIO DE REFERÊNCIA

1.195.995,0

Fonte : Coordenadoria de Contabilidade

Nota : *Para efeito deste Demonstrativo, o montante das Transferências Correntes corresponde, dentre outras receitas, ao total das Transferências Intergovernamentais, excluídas as Deduções da Receita Corrente para Formação do FUNDEB.

Rogério Esteves da Costa
Assessor Fazendário II
RC 69591/O - Mat. 122.432

Paulo Roberto Russo
Secretário Mun. de Fazenda
Portaria 003/13 - Mat.: 208949

José Eugênio Almeida
Secretário Municipal de
Controle Interno - P. M. V.

Álvaro Cabral da Silva
Prefeito Municipal
Valença - RJ



MUNICÍPIO DE VALENÇA
RELATÓRIO RESUMIDO DA EXECUÇÃO ORÇAMENTÁRIA
DEMONSTRATIVO DOS RESTOS A PAGAR POR PODER E ÓRGÃO
ORÇAMENTOS FISCAL E DA SEGURIDADE SOCIAL
PERÍODO DE REFERÊNCIA : 5º Bimestre / 2015

LRF, art 53, inciso V - Anexo 7

R\$1,00

PODER/ÓRGÃO	RESTOS A PAGAR PROCESSADOS E NÃO PROCESSADOS LIQUIDADOS					RESTOS A PAGAR NÃO-PROCESSADOS				
	Inscritos		Canc.	Pagos	Saldo	Exerc. Ant.	Inscritos 2014	Canc.	Pagos	Saldo
	Exerc. Ant.	2014								
RESTOS A PAGAR (EXCETO INTRA-ORÇAMENTÁRI)										
EXECUTIVO										
PREFEITURA VALENÇA	12.605.816,8	2.320.189,2	26.510,1	1.578.999,0	13.320.496,9	-1.178.104,3	3.812.571,0	10.327,1	3.459.574,7	-835.435,1
FUNDO MUN SAUDE VALENÇA	10.398.467,2	702.167,3	0,0	525.264,7	10.575.369,8	-4.920.898,3	6.839.800,7	485.118,5	1.877.780,2	-443.996,3
FUNDO MUN ASSIST SOCIAL VALENÇA	1.217.024,6	205.279,4	6.613,6	102.040,0	1.313.650,4	3.023.997,0	248.347,5	5.447,0	205.882,8	3.061.014,7
FUNDO MUN TRÂNSITO VALENÇA	128.995,0	2.135,6	0,0	812,6	130.318,0	-24.789,5	23.358,0	4.360,0	18.957,7	-24.749,2
FUNDO MUN DESENVOLVIMENTO VALENÇA	451.009,0	0,0	0,0	2.233,7	448.775,3	217.543,1	0,0	0,0	19.291,6	198.251,5
FUNDO HABITAÇÃO VALENÇA	447.493,9	16.222,5	0,0	15.722,3	447.994,1	3.996.873,8	150.406,2	2.398,2	77.582,1	4.067.299,7
TOTAL (I)	25.248.806,5	3.245.994,0	33.123,7	2.225.072,3	26.236.604,5	1.114.621,8	11.074.483,4	507.650,8	5.659.069,1	6.022.385,3
TOTAL (I + II)	25.248.806,5	3.245.994,0	33.123,7	2.225.072,3	26.236.604,5	1.114.621,8	11.074.483,4	507.650,8	5.659.069,1	6.022.385,3

Rogério Esteves da Costa
Assessor Fazendário II
CRC 69591/O-Mat. 122.432

Paulo Roberto Russo
Secretário Mun. de Fazenda
Portaria 003/13 - Mat.: 208949

José Eugênio Ribeiro Corrêa
Secretário Municipal de
Controle Interno - P. M. V.

Álvaro Cabral da Silva
Prefeito Municipal
Valença - RJ



Prefeitura Municipal
de Valença-RJ

MUNICÍPIO DE VALENÇA
RELATÓRIO RESUMIDO DA EXECUÇÃO ORÇAMENTÁRIA
DEMONSTRATIVO DAS RECEITAS E DESPESAS COM MANUTENÇÃO E DESENVOLVIMENTO DO ENSINO

ORÇAMENTOS FISCAL E DA SEGURIDADE SOCIAL
PERÍODO DE REFERÊNCIA : 5º Bimestre / 2015

LEI 9.394/96, art 72 - Anexo 8

R\$1,00

RECEITAS DO ENSINO				
RECEITA RESULTANTE DE IMPOSTOS (caput do art. 212 da Constituição)	PREVISÃO INICIAL	PREVISÃO ATUALIZADA (a)	RECEITAS REALIZADAS	
			Até 5º Bim/2015 (b)	% (b/a)
1-RECEITAS DE IMPOSTOS	10.766.000,0	10.766.000,0	12.009.204,8	111,55
1.1-Receita Resultante do Imposto sobre a Propriedade Predial e Territorial Urbana - IPTU	3.882.000,0	3.882.000,0	4.496.317,2	115,82
Imposto sobre a Propriedade Predial e Territorial Urbana - IPTU	3.307.000,0	3.307.000,0	3.602.240,4	108,93
Multas, Juros de Mora e Outros Encargos do IPTU	217.000,0	217.000,0	29.935,0	13,79
Dívida Ativa do IPTU	358.000,0	358.000,0	864.141,8	241,38
Multas, Juros de Mora, Atualização Monetária e Outros Encargos da Dívida Ativa do IPTU	0,0	0,0	0,0	0,00
(-) Deduções da Receita do IPTU	0,0	0,0	0,0	0,00
1.2-Receita Resultante do Imposto sobre Transmissão Inter Vivos - ITBI	728.000,0	728.000,0	937.496,0	128,78
Imposto sobre Transmissão Inter Vivos - ITBI	714.000,0	714.000,0	933.348,0	130,72
Multas, Juros de Mora e Outros Encargos do ITBI	2.000,0	2.000,0	400,2	20,01
Dívida Ativa do ITBI	12.000,0	12.000,0	3.747,8	31,23
Multas, Juros de Mora, Atualização Monetária e Outros Encargos da Dívida Ativa do ITBI	0,0	0,0	0,0	0,00
(-) Deduções da Receita do ITBI	0,0	0,0	0,0	0,00
1.3-Receita Resultante do Imposto sobre Serviços de Qualquer Natureza - ISS	4.963.000,0	4.963.000,0	5.438.884,4	109,59
Imposto sobre Serviços de Qualquer Natureza - ISS	4.916.000,0	4.916.000,0	5.235.581,3	106,50
Multas, Juros de Mora e Outros Encargos do ISS	13.000,0	13.000,0	9.454,1	72,72
Dívida Ativa do ISS	34.000,0	34.000,0	193.849,0	570,14
Multas, Juros de Mora, Atualização Monetária e Outros Encargos da Dívida Ativa do ISS	0,0	0,0	0,0	0,00
(-) Deduções da Receita do ISS	0,0	0,0	0,0	0,00
1.4-Receita Resultante do Imposto sobre Imposto de Renda Retido na Fonte - IRRF	1.193.000,0	1.193.000,0	1.136.507,2	95,26
Imposto de Renda Retido na Fonte - IRRF	1.193.000,0	1.193.000,0	1.136.507,2	95,26
Multas, Juros, de Mora e Outros Encargos do IRRF	0,0	0,0	0,0	0,00
Dívida Ativa do IRRF	0,0	0,0	0,0	0,00
Multas, Juros de Mora, Atualização Monetária e Outros Encargos da Dívida Ativa do IRRF	0,0	0,0	0,0	0,00
(-) Deduções da Receita do IRRF	0,0	0,0	0,0	0,00
1.5-Receita Resultante do Imposto Territorial Rural - ITR (CF. art 153, §4º, III)	0,0	0,0	0,0	0,00
ITR	0,0	0,0	0,0	0,00
Multas, Juros de Mora e Outros Encargos do ITR	0,0	0,0	0,0	0,00
Dívida Ativa do ITR	0,0	0,0	0,0	0,00
Multas, Juros de Mora, Atualização Monetária e Outros Encargos da Dívida Ativa do ITR	0,0	0,0	0,0	0,00
(-) Deduções da Receita do ITR	0,0	0,0	0,0	0,00
2-RECEITAS DE TRANSFERÊNCIAS CONSTITUCIONAIS E LEGAIS	57.480.000,0	57.480.000,0	54.730.927,0	95,22
2.1-Cota-Parte FPM	22.300.000,0	22.300.000,0	21.402.813,5	95,98
2.1.1-Parcela referente à CF art. 159, I, alínea b	22.300.000,0	22.300.000,0	21.402.813,5	95,98
2.1.2-Parcela referente à CF art. 159, I, alínea d	0,0	0,0	0,0	0,00
2.1.3-Parcela referente à CF art. 159, I, alínea e	0,0	0,0	0,0	0,00
2.2-Cota-Parte ICMS	30.279.000,0	30.279.000,0	29.183.247,3	96,38
2.3-ICMS-Desoneração - L.C. nº87/1996	111.000,0	111.000,0	102.693,0	92,52
2.4-Cota-Parte IPI-Exportação	885.000,0	885.000,0	643.473,9	72,71
2.5-Cota-Parte ITR	27.000,0	27.000,0	154.138,0	570,88
2.6-Cota-Parte IPVA	3.878.000,0	3.878.000,0	3.244.561,3	83,67
2.7-Cota-Parte IOF-Ouro	0,0	0,0	0,0	0,00
3-TOTAL DA RECEITA BRUTA DE IMPOSTOS (1 + 2)	68.246.000,0	68.246.000,0	66.740.131,8	97,79

Rogério Esteves da Costa
Assessor Fazendário II
CRC 69591/O-Mat. 122.432

Paulo Roberto Russo
Secretário Mun. de Fazenda
Portaria 003/13- - Mat.: 208949

José Eugênio Ribeiro
Secretário Municipal de
Controle Interno - P. M. V.

Álvaro Cabral da Silva
Prefeito Municipal
Valença - RJ



MUNICÍPIO DE VALENÇA
RELATÓRIO RESUMIDO DA EXECUÇÃO ORÇAMENTÁRIA
DEMONSTRATIVO DAS RECEITAS E DESPESAS COM MANUTENÇÃO E DESENVOLVIMENTO DO ENSINO
DEMONSTRATIVO DAS RECEITAS E DESPESAS COM MANUTENÇÃO E DESENVOLVIMENTO DO ENSINO
ORÇAMENTOS FISCAL E DA SEGURIDADE SOCIAL
PERÍODO DE REFERÊNCIA : 5º Bimestre / 2015

LEI 9.394/96, art 72 - Anexo 8

R\$1,00

RECEITAS ADICIONAIS PARA FINANCIAMENTO DO ENSINO	PREVISÃO INICIAL	PREVISÃO ATUALIZADA (a)	RECEITAS REALIZADAS	
			Até 5º Bim/2015 (b)	% (b/a)
4-RECEITA DA APLIC. FINANC. DE OUTROS RECURSOS DE IMPOSTOS VINC. AO ENSINO	12.000,0	12.000,0	67.284,1	560,70
5-RECEITA DE TRANSFERÊNCIAS DO FNDE	5.824.000,0	5.824.000,0	5.350.504,9	91,87
5.1-Transferências do Salário-Educação	4.650.000,0	4.650.000,0	4.379.718,0	94,19
5.2-Transferências Diretas - PDDE	0,0	0,0	0,0	0,00
5.3-Transferências Diretas - PNAE	953.000,0	953.000,0	795.636,0	83,49
5.4-Transferências Diretas - PNATE	79.000,0	79.000,0	25.150,9	31,84
5.5-Transferências Diretas - FNDE	142.000,0	142.000,0	150.000,0	105,63
5.6-Aplicações Financeiras Recursos do FNDE	0,0	0,0	0,0	0,00
6-RECEITA DE TRANSFERÊNCIAS DE CONVÊNIOS	0,0	0,0	0,0	0,00
6.1- Transferências de Convênios	0,0	0,0	0,0	0,00
6.2-Aplicação Financeira de Recursos de Convênios	0,0	0,0	0,0	0,00
7-RECEITA DE OPERAÇÕES DE CRÉDITO	0,0	0,0	0,0	0,00
8-OUTRAS RECEITAS PARA FINANCIAMENTO DO ENSINO	0,0	0,0	0,0	0,00
9-TOTAL RECEITAS ADICIONAIS PARA FINANCIAMENTO DO ENSINO (4 + 5 + 6 + 7 + 8)	5.836.000,0	5.836.000,0	5.417.789,0	92,83

FUNDEB

RECEITAS DO FUNDEB	PREVISÃO INICIAL	PREVISÃO ATUALIZADA (a)	RECEITAS REALIZADAS	
			Até 5º Bim/2015 (b)	% (b/a)
10-RECEITAS DESTINADAS AO FUNDEB	14.494.500,0	14.494.500,0	10.885.699,3	75,10
10.1-Cota-Parte FPM Destinada ao FUNDEB - (20% de 2.1.1)	5.525.000,0	5.525.000,0	4.220.077,0	76,38
10.2-Cota-Parte ICMS Destinada ao FUNDEB - (20% de 2.2)	7.827.500,0	7.827.500,0	5.836.649,4	74,57
10.3-ICMS-Desoneração Destinada ao FUNDEB - (20% de 2.3)	24.000,0	24.000,0	20.538,6	85,58
10.4-Cota-Parte IPI-Exportação Destinada ao FUNDEB - (20% de 2.4)	160.000,0	160.000,0	128.694,8	80,43
10.5-Cota-Parte ITR ou ITR arrecadado (20% de 1.5 + 2.5)	83.000,0	83.000,0	30.827,5	37,14
10.6-Cota-Parte IPVA Destinada ao FUNDEB - (20% de 2.6)	875.000,0	875.000,0	648.912,0	74,16
11-RECEITAS RECEBIDAS DO FUNDEB	27.631.000,0	27.631.000,0	22.138.567,2	80,12
11.1-Transferências de Recursos do FUNDEB	27.600.000,0	27.600.000,0	22.083.332,3	80,01
11.2-Complementação da União ao FUNDEB	0,0	0,0	0,0	0,00
11.3-Receita de Aplicação Financeira dos Recursos FUNDEB	31.000,0	31.000,0	55.234,9	178,18
12-RESULTADO LÍQUIDO DAS TRANSFERÊNCIAS DO FUNDEB (11.1 - 10)	13.105.500,0	13.105.500,0	11.197.633,0	85,44

[SE RESULTADO LÍQUIDO DA TRANSFERÊNCIA (12 > 0)] = ACRÉSCIMO RESULTANTE DAS TRANSFERÊNCIAS DO FUNDEB
[SE RESULTADO LÍQUIDO DA TRANSFERÊNCIA (12 > 0)] = DECRÉSCIMO RESULTANTE DAS TRANSFERÊNCIAS DO FUNDEB

DESPESAS DO FUNDEB	DOTAÇÃO INICIAL	DOTAÇÃO ATUALIZADA (d)	DESPESAS EMPENHADAS		DESPESAS LIQUIDADAS	
			Até 5º Bim/2015 (e)	% (f)=(e/d)	Até 5º Bim/2015 (g)	% (h)=(g/d)
13-PAGAMENTO DOS PROFISSIONAIS DO MAGISTÉRIO	0,0	0,0	15.499.872,1	0,00	15.499.872,1	0,00
13.1-Com Educação Infantil	0,0	0,0	0,0	0,00	0,0	0,00
13.2-Com Ensino Fundamental	0,0	0,0	15.499.872,1	0,00	15.499.872,1	0,00
14-OUTRAS DESPESAS	27.631.000,0	27.631.000,0	8.134.233,9	29,44	8.134.233,9	29,44
14.1-Com Educação Infantil	0,0	0,0	0,0	0,00	0,0	0,00
14.2-Com Ensino Fundamental	27.631.000,0	27.631.000,0	8.134.233,9	29,44	8.134.233,9	29,44
15-TOTAL DAS DESPESAS DO FUNDEB (13+14)	27.631.000,0	27.631.000,0	23.634.106,0	85,53	23.634.106,0	85,53

DEDUÇÕES PARA FINS DE LIMITE DO FUNDEB PARA PAGAMENTO DOS PROFISSIONAIS DE ENSINO

16-RESTOS A PAGAR INSCRITOS NO EXERCÍCIO SEM DISPONIBILIDADE FINANCEIRA DE RECURSOS DO FUNDEB	0,00
16.1-FUNDEB 60%	0,00
16.2-FUNDEB 40%	0,00
17-DESPESAS CUSTEADAS COM O SUPERÁVIT FINANCEIRO, DO EXERCÍCIO ANTERIOR, DO FUNDEB	0,00
17.1-FUNDEB 60%	0,00
17.2-FUNDEB 40%	0,00
18-TOTAL DE DEDUÇÕES CONSIDERADAS PARA FINS DE LIMITE DO FUNDEB(16+17)	0,00
19-TOTAL DE DESPESAS DO FUNDEB PARA FINS DE LIMITE (15 - 18)	23.634.106,00
19.1-MÍNIMO DE 60% DO FUNDEB NA REMUNERAÇÃO DO MAGISTÉRIO (13-(16.1+17.1))/(11)x100	70,01
19.2-MÁXIMO DE 40% EM DESPESAS COM MDE QUE NÃO REMUNERAÇÃO DO MAGISTÉRIO (14-(16.2+17.2))/(XX)X100	36,74
19.3-MÁXIMO DE 5% NÃO APLICADO NO EXERCÍCIO (100-(19.1+19.2))	-6,76

CONTROLE DA UTILIZAÇÃO DE RECURSOS NO EXERCÍCIO SUBSEQUENTE

20-RECURSOS RECEBIDOS DO FUNDEB EM 2014 QUE NÃO FORAM UTILIZADOS	0,00
21-DESPESAS CUSTEADAS COM O SALDO DO ITEM 20 ATÉ O PRIMEIRO TRIMESTRE DE 2015	0,00

Rogério Esteves da Costa
Assessor Fazendário II
CRC 69591/O-Mat. 122.432

Paulo Roberto Russo
Secretário Mun. de Fazenda
Portaria 003/13 - Mat.: 208949

José Eugênio Ribeiro
Secretário Municipal de
Controle Interno - P. M. V.

Álvaro Cabral da Silva
Prefeito Municipal
Valença - RJ



Prefeitura Municipal
de Valença-RJ

MUNICÍPIO DE VALENÇA
RELATÓRIO RESUMIDO DA EXECUÇÃO ORÇAMENTÁRIA
DEMONSTRATIVO DAS RECEITAS E DESPESAS COM MANUTENÇÃO E DESENVOLVIMENTO DO ENSINO

ORÇAMENTOS FISCAL E DA SEGURIDADE SOCIAL
PERÍODO DE REFERÊNCIA : 5º Bimestre / 2015

LEI 9.394/96, art 72 - Anexo 8

R\$1,00

MANUTENÇÃO E DESENVOLVIMENTO DO ENSINO - DESPESAS NÃO CUSTEADAS COM A RECEITA RESULTANTE DE IMPOSTOS E RECURSOS DO FUNDEB							
RECEITAS COM AÇÕES TÍPICAS DE MANUTENÇÃO E DESENVOLVIMENTO DO ENSINO	PREVISÃO INICIAL	PREVISÃO ATUALIZADA (a)	RECEITAS REALIZADAS		%	%	(c=b/a)
			Até 5º Bim/2015 (b)	Até o Bimestre (f)			
22-IMPOSTOS E TRANSFERÊNCIAS DESTINADAS A MDE (25% DE 3)	17.061.500,0	17.061.500,0	16.685.032,9		97,79		
DESPESAS COM AÇÕES TÍPICAS DE MANUTENÇÃO E DESENVOLVIMENTO DO ENSINO	DOTAÇÃO INICIAL	DOTAÇÃO ATUALIZADA (d)	DESPESAS EMPENHADAS	%	DESPESAS LIQUIDADAS	%	=(f/d)x1
23-EDUCAÇÃO INFANTIL	516.000,0	306.000,0	51.995,2	16,99	25.253,1	8,25	
23.1-Despesas Custeadas com Recursos do FUNDEB	0,0	0,0	0,0	0,00	0,0	0,00	
23.2-Despesas Custeadas com Outros Recursos de Impostos	516.000,0	306.000,0	51.995,2	16,99	25.253,1	8,25	
24-ENSINO FUNDAMENTAL	35.070.000,0	35.463.000,0	29.691.226,0	83,72	28.533.515,9	80,46	
24.1-Despesas Custeadas com Recursos do FUNDEB	27.631.000,0	27.631.000,0	23.634.106,0	85,53	23.634.106,0	85,53	
24.2-Despesas Custeadas com Outros Recursos de Impostos	7.439.000,0	7.832.000,0	6.057.120,0	77,34	4.899.409,9	62,56	
25-ENSINO MÉDIO	20.000,0	20.000,0	0,0	0,00	0,0	0,00	
26-ENSINO SUPERIOR	160.000,0	128.000,0	24.042,6	18,78	24.042,6	18,78	
27-ENSINO PROFISSIONAL NÃO INTEGRADO AO ENSINO REGULAR	0,0	0,0	0,0	0,00	0,0	0,00	
28-OUTRAS	0,0	0,0	0,0	0,00	0,0	0,00	
29-TOTAL DESPESAS C/AÇÕES TÍPICAS DE MDE(23+24+25+26+27+28)	35.766.000,0	35.917.000,0	29.767.263,8	82,88	28.582.811,6	79,58	
DEDUÇÕES CONSIDERADAS PARA FINS DE LIMITE CONSTITUCIONAL							
VALOR							
30-RESULTADO LÍQUIDO DAS TRANSFERÊNCIAS DO FUNDEB = (12)	11.197.633,00						
31-DESPESAS CUSTEADAS COM A COMPLEMENTAÇÃO DO FUNDEB NO EXERCÍCIO	0,00						
32-RECEITA DE APLICAÇÃO DOS RECURSOS DO FUNDEB ATÉ O BIMESTRE = (50 h)	55.234,90						
33-DESPESAS CUSTEADAS COM O SUPERÁVIT FINANCEIRO DO FUNDEB DO EXERCÍCIO ANTERIOR	0,00						
34-DESPESAS CUSTEADAS COM O SUPERÁVIT FINANCEIRO DE OUTROS RECURSOS DE IMPOSTOS DO EXERCÍCIO ANTERIOR	0,00						
35-RESTOS A PAGAR INSCRITOS NO EXERCÍCIO SEM DISPONIBILIDADE FINANCEIRA DE RECURSOS DE IMPOSTOS VINCULADOS AO ENSINO	0,00						
36-CANCELAMENTO, NO EXERCÍCIO, DE RESTOS A PAGAR INSCRITOS COM DISPONIBILIDADE FINANCEIRA DE RECURSOS DE IMPOSTOS VINCULADOS AO ENSINO = (46g)	0,00						
37-TOTAL DAS DEDUÇÕES CONSIDERADAS PARA FINS DE LIMITES CONSTITUCIONAIS (30+31+32+33+34+35+36)	11.252.867,90						
38-TOTAL DAS DESPESAS PARA FINS DE LIMITE (23+24)-37	17.305.901,10						
39-MÍNIMO DE 25% DAS RECEITAS RESULTANTES DE IMPOSTOS NA MANUTENÇÃO E DESENVOLVIMENTO DO ENSINO ((38)/(3))x100%	25,93						

OUTRAS INFORMAÇÕES PARA CONTROLE							
OUTRAS DESPESAS CUSTEADAS COM RECEITAS ADICIONAIS PARA FINANCIAMENTO DO ENSINO	DOTAÇÃO INICIAL	DOTAÇÃO ATUALIZADA (d)	DESPESAS EMPENHADAS		DESPESAS LIQUIDADAS		%
			No Bimestre (e)	% (f)=(e/d)	Até o Bimestre (g)	% (h)=(g/d)	
40-DESPESAS CUSTEADAS C/APLIC. FIN. EM OUTROS RECURSOS DE IMPOSTOS VINC. AO ENSINO	0,0	0,0	0,0	0,00	0,0	0,00	
41-DESPESAS CUSTEADAS COM A CONTRIBUIÇÃO DO SALÁRIO-EDUCAÇÃO	4.650.000,0	4.650.000,0	3.218.879,8	69,22	1.801.627,1	38,74	
42-DESPESAS CUSTEADAS COM OPERAÇÃO DE CRÉDITO	0,0	0,0	0,0	0,00	0,0	0,00	
43-DESPESAS CUSTEADAS COM OUTRAS RECEITAS PARA FINANCIAMENTO DO ENSINO	1.879.000,0	2.128.630,5	354.785,3	16,67	254.513,5	11,96	
44-TOTAL OUTRAS DESPESAS CUSTEADAS C/RECEITAS ADIC. P/FINANC.DO ENSINO (40+41+42+43)	6.529.000,0	6.778.630,5	3.573.665,1	52,72	2.056.140,6	30,33	
45-TOTAL GERAL DAS DESPESAS COM MDE (29+44)	42.295.000,0	42.695.630,5	33.340.928,9	78,09	30.638.952,2	71,76	

RESTOS A PAGAR INSCRITOS COM DISPONIBILIDADE FINANCEIRA DE RECURSOS DE IMPOSTOS VINCULADOS AO ENSINO	SALDO ATÉ O BIMESTRE	Cancelado em 2015 (g)
46-RESTOS A PAGAR DE DESPESAS COM MANUTENÇÃO E DESENVOLVIMENTO DO ENSINO	2.591.490,80	0,00
46.1- EXECUTADOS COM RECURSOS DE IMPOSTOS VINCULADOS AO ENSINO	2.591.490,80	0,00
46.2-EXECUTADOS COM RECURSOS DO FUNDEB	0,00	0,00

FLUXO FINANCEIRO DOS RECURSOS DO FUNDEB	VALOR
47-SALDO FINANCEIRO DO FUNDEB EM 31 DE DEZEMBRO DE <EXERCÍCIO ANTERIOR>	2.790.761,90
48-(+) INGRESSO DE RECURSOS DO FUNDEB ATÉ O BIMESTRE	22.083.332,30
49-(-) PAGAMENTOS EFETUADOS ATÉ O BIMESTRE	23.074.127,20
49.1-ORÇAMENTO DO EXERCÍCIO	23.074.127,20
49.2-RESTOS A PAGAR	0,00
50-(+) RECEITA DE APLICAÇÃO FINANCEIRA DOS RECURSOS DO FUNDEB ATÉ O BIMESTRE	55.234,90
51-(-) SALDO FINANCEIRO DO FUNDEB NO EXERCÍCIO ATUAL	1.855.201,90

FONTE :

¹ Caput do artigo 212 da CF/1988

² Os valores referentes à parcela dos restos a Pagar inscritos sem disponibilidade financeira vinculada à educação deverão ser informados somente no RREO do último bimestre do exercício.

³ Limites mínimos anuais a serem cumpridos no encerramento do exercício, no âmbito de atuação prioritária, conforme Lei 9.394/96, art. 11, V.

AJUSTE DAS DESPESAS COM MANUTENÇÃO E DESENVOLVIMENTO DO ENSINO

VINCULADAS ÀS RECEITAS RESULTANTES DE IMPOSTOS	4.948.705,60
Despesas com Ensino Fundamental (24.2)	4.899.409,90
Despesas com Educação Infantil em Creches e Pré-Escolas (23.2)	25.253,10
Outras Despesas com Ensino	24.042,60
PARCELA DAS TRANSFERÊNCIAS DESTINADA À FORMAÇÃO DO FUNDEB (10)	10.885.699,30
INATIVOS PAGOS COM RECURSOS DO TESOURO (40)	0,00
Despesas com Ensino Fundamental	0,00
Despesas com Educação Infantil em Creches e Pré-Escolas	0,00
TOTAL DA DESPESA COM MANUTENÇÃO E DESENVOLVIMENTO DO ENSINO - (24.2 + 23.2 + 10 + 40)	15.810.362,30

AJUSTE DA TABELA DE CUMPRIMENTO DOS LIMITES CONSTITUCIONAIS

Mínimo de <25%> das receitas resultantes de impostos na manutenção e desenvolvimento do ensino - Caput do artigo 212 da CF/88	23,69
Mínimo de <60%> do FUNDEB na remuneração do magistério do Ensino Fundamental - caput § 5º do artigo 60 do ADCT	70,01

Rogério Esteves da Costa
Assessor Fuzendário II
CRC 69591/O-Mat. 122.432

Paulo Roberto Russo
Secretário Mun. de Fazenda
Portaria 003/13 - Mat.: 208949

José Eugênio Ribeiro
Secretário Municipal de
Controle Interno - P. M. V.

Alvaro Cabral da Silva
Prefeito Municipal
Valença - RJ



Prefeitura Municipal
de Valença-RJ

MUNICÍPIO DE VALENÇA
RELATÓRIO RESUMIDO DA EXECUÇÃO ORÇAMENTÁRIA
DEMONSTRATIVO DAS RECEITAS DE IMPOSTOS E DAS DESPESAS PRÓPRIAS COM SAÚDE
ORÇAMENTOS FISCAL E DA SEGURIDADE SOCIAL
PERÍODO DE REFERÊNCIA : 5º Bimestre / 2015

ADCT, art 77 - Anexo 12

R\$ 1,00

RECEITAS PARA APURAÇÃO DA APLICAÇÃO EM AÇÕES E SERVIÇOS PÚBLICOS DE SAÚDE	PREVISÃO INICIAL	PREVISÃO ATUALIZADA (a)	RECEITAS REALIZADAS	
			Até 5º Bim/2015 (b)	% (b/a)
RECEITA DE IMPOSTOS LIQUIDA (I)	10.766.000,0	10.766.000,0	12.009.204,8	111,55
Imposto Predial e Territorial Urbano - IPTU	3.307.000,0	3.307.000,0	3.602.240,4	108,93
Imposto sobre Transmissão de Bens Intervivos - ITBI	714.000,0	714.000,0	933.348,0	130,72
Imposto sobre Serviços de Qualquer Natureza - ISS	4.916.000,0	4.916.000,0	5.235.581,3	106,50
Imposto de Renda Retido na Fonte - IRRF	1.193.000,0	1.193.000,0	1.136.507,2	95,26
Imposto Territorial Rural - ITR	0,0	0,0	0,0	0,00
Multas, Juros de Mora e Outros Encargos dos Impostos	232.000,0	232.000,0	39.789,3	17,15
Dívida Ativa dos Impostos	404.000,0	404.000,0	1.061.738,6	262,81
Multas, Juros de Mora e Outros Encargos da Dívida Ativa	0,0	0,0	0,0	0,00
RECEITAS DE TRANSFERÊNCIAS CONSTITUCIONAIS	57.480.000,0	57.480.000,0	54.730.927,0	95,22
Cota-Parte FPM	22.300.000,0	22.300.000,0	21.402.813,5	95,98
Cota-Parte ITR	27.000,0	27.000,0	154.138,0	570,88
Cota-Parte IPVA	3.878.000,0	3.878.000,0	3.244.561,3	83,67
Cota-Parte ICMS	30.279.000,0	30.279.000,0	29.183.247,3	96,38
Cota-Parte IPI-Exportação	885.000,0	885.000,0	643.473,9	72,71
Compensações Financeiras Provenientes de Impostos e Transferências	0,0	0,0	0,0	0,00
CONSTITUCIONAIS	111.000,0	111.000,0	102.693,0	92,52
Desoneração ICMS (LC 87/96)	111.000,0	111.000,0	102.693,0	92,52
Outras	0,0	0,0	0,0	0,00
TOTAL DAS RECEITAS PARA APURAÇÃO DA APLICAÇÃO EM AÇÕES E SERVIÇOS PÚBLICOS DE SAÚDE (III) = I + II	68.246.000,0	68.246.000,0	66.740.131,8	97,79

RECEITAS ADICIONAIS PARA FINANCIAMENTO DA SAÚDE	PREVISÃO INICIAL	PREVISÃO ATUALIZADA (c)	RECEITAS REALIZADAS	
			Até 5º Bim/2015 (d)	% (d/c)
TRANSFERÊNCIA DE RECURSOS DO SISTEMA ÚNICO DE SAÚDE-SUS	31.550.545,0	31.550.545,0	19.067.820,3	60,44
Provenientes da União	30.478.285,0	30.478.285,0	18.065.992,4	59,27
Provenientes dos Estados	1.004.860,0	1.004.860,0	569.051,2	56,63
Provenientes de Outros Municípios	0,0	0,0	0,0	0,00
Outras Receitas do SUS	67.400,0	67.400,0	432.776,7	642,10
TRANSFERÊNCIAS VOLUNTÁRIAS	0,0	0,0	0,0	0,00
RECEITAS DE OPERAÇÕES DE CRÉDITO VINCULADAS À SAÚDE	0,0	0,0	0,0	0,00
OUTRAS RECEITAS PARA FINANCIAMENTO DA SAÚDE	0,0	0,0	0,0	0,00
TOTAL RECEITAS ADICIONAIS PARA FINANCIAMENTO DA SAÚDE	31.550.545,0	31.550.545,0	19.067.820,3	60,44

DESPESAS COM SAÚDE (Por Grupo de Natureza da Despesa)	DOTAÇÃO INICIAL	DOTAÇÃO ATUALIZADA (e)	DESPESAS EMPENHADAS		DESPESAS LIQUIDADAS	
			Até 5º Bim/2015 (f)	% (f/e)	Até 5º Bim/2015 (g)	% (g/e)
DESPESAS CORRENTES	36.644.925,3	44.062.119,2	40.421.808,4	91,74	35.670.380,3	80,95
Pessoal e Encargos Sociais	11.455.750,0	12.223.971,7	11.165.072,8	91,34	10.274.637,1	84,05
Juros e Encargos da Dívida	0,0	0,0	0,0	0,00	0,0	0,00
Outras Despesas Correntes	25.189.175,3	31.838.147,5	29.256.735,6	91,89	25.395.743,2	79,77
DESPESAS DE CAPITAL	3.412.057,5	2.572.783,6	1.826.685,2	71,00	432.857,2	16,82
Investimentos	3.412.057,5	2.572.783,6	1.826.685,2	71,00	432.857,2	16,82
Inversões Financeiras	0,0	0,0	0,0	0,00	0,0	0,00
Amortização da Dívida	0,0	0,0	0,0	0,00	0,0	0,00
TOTAL DAS DESPESAS COM SAÚDE (IV)	40.056.982,8	46.634.902,8	42.248.493,6	90,59	36.103.237,5	77,42

DESPESAS COM SAÚDE NÃO COMPUTADAS PARA FINS DE APURAÇÃO DO PERCENTUAL MÍNIMO	DOTAÇÃO INICIAL	DOTAÇÃO ATUALIZADA	DESPESAS EMPENHADAS		DESPESAS LIQUIDADAS	
			Até 5º Bim/2015 (h)	% (h/V)	Até 5º Bim/2015 (i)	% (i/V)
DESPESAS COM INATIVOS E PENSIONISTAS	0,0	0,0	0,0	0,00	0,0	0,00
DESPESA COM ASSISTÊNCIA À SAÚDE QUE NÃO ATENDE AO PRINCÍPIO DE ACESSO UNIVERSAL	0,0	0,0	0,0	0,00	0,0	0,00
DESPESAS CUSTEADAS COM OUTROS RECURSOS	19.084.882,8	21.460.602,8	19.792.780,2	46,85	16.869.258,1	46,73
Recursos de Transferência do Sistema Único de Saúde - SUS	19.084.882,8	21.460.602,8	19.792.780,2	46,85	16.869.258,1	46,73
Recursos de Operações de Crédito	0,0	0,0	0,0	0,00	0,0	0,00
Outros Recursos	0,0	0,0	0,0	0,00	0,0	0,00
OUTRAS AÇÕES E SERVIÇOS NÃO COMPUTADOS	0,0	0,0	0,0	0,00	0,0	0,00
RESTOS A PAGAR NÃO PROCESSADOS INSCRITOS INDEVIDAMENTE NO EXERCÍCIO SEM DISPONIBILIDADE FINANCEIRA¹	0,0	0,0	0,0	0,00	0,0	0,00
DESPESAS CUSTEADAS COM DISPONIBILIDADE DE CAIXA VINCULADA AOS RESTOS A PAGAR CANCELADOS²	0,0	0,0	0,0	0,00	0,0	0,00
DESPESAS CUSTEADAS C/REC.VINCULADOS À PARCELA DO % MÍNIMO NÃO APLICADAS EM AÇÕES E SERV. SAÚDE EM EXER. ANTERIORES³	0,0	0,0	0,0	0,00	0,0	0,00
TOTAL DAS DESPESAS COM SAÚDE NÃO COMPUTADAS (V)	19.084.882,8	21.460.602,8	19.792.780,2	46,85	16.869.258,1	46,73
TOTAL DAS DESPESAS COM AÇÕES E SERVIÇOS PÚBLICOS DE SAÚDE (VI) = (IV - V)	20.972.100,0	25.174.300,0	22.455.713,4	53,15	19.233.979,4	53,27

Rogério Esteves da Costa
Assessor Fazendário II
RC 69591/0 - Mat. 122.432

Paulo Roberto Russo
Secretário Mun. de Fazenda
Portaria 003/13 - Mat.: 208949

José Eugênio Ribeiro
Secretário Municipal de
Controle Interno - P. M. V.

Alvaro Cabral da Silva
Prefeito Municipal
Valença - RJ



Prefeitura Municipal
de Valença-RJ

PERCENTUAL DE APLICAÇÃO EM AÇÕES E SERVIÇOS PÚBLICOS DE SAÚDE SOBRE A RECEITA DE IMPOSTOS LÍQUIDA E TRANSFERÊNCIAS CONSTITUCIONAIS E LEGAIS (VII%) = (Vi / IIIb X 100) - LIMITE CONSTITUCIONAL 15% ^(4 e 5) 28,82 %

VALOR REFERENTE À DIFERENÇA ENTRE O VALOR EXECUTADO E O LIMITE MÍNIMO CONSTITUCIONAL [(VII - 15)/100xIIIb] ⁶ 9.222.959,6

EXECUÇÃO DE RESTOS A PAGAR NÃO PROCESSADOS INSCRITOS COM DISPONIBILIDADE DE CAIXA	INSCRITOS	CANCELADOS/ PRESCRITOS	PAGOS	A PAGAR	PARCELA CONSIDERADA NO LIMITE
Inscritos em 2014	6.839.800,7	0,0	372.598,00	6.467.202,70	0,00
Inscritos em 2013	0,0	0,0	0,00	0,00	0,00
Inscritos em 2012	0,0	0,0	0,00	0,00	0,00
Total	6.839.800,7	0,0	372.598,00	6.467.202,70	0,00

CONTROLE DOS RESTOS A PAGAR CANCELADOS OU PRESCRITOS PARA FINS DE APLICAÇÃO DA DISPONIBILIDADE DE CAIXA CONFORME ARTIGO 24, §1º E §2º	RESTOS A PAGAR CANCELADOS OU PRESCRITOS		
	Saldo Inicial	Despesas custeadas no exercício de referência (j)	Saldo Final (Não Aplicado)
Restos a Pagar Cancelados ou Prescritos em 2014	0,0	0,0	0,00
Restos a Pagar Cancelados ou Prescritos em 2013	0,0	0,0	0,00
Restos a Pagar Cancelados ou Prescritos em 2012	0,0	0,0	0,00
Total (VIII)	0,0	0,0	0,00

CONTROLE DO VALOR REFERENTE AO PERCENTUAL MÍNIMO NÃO CUMPRIDO EM EXERCÍCIOS ANTERIORES PARA FINS DE APLICAÇÃO DOS RECURSOS VINCULADOS CONFORME ART. 25 E 26	LIMITE NÃO CUMPRIDO		
	Saldo Inicial	Despesas custeadas no exercício de referência (k)	Saldo Final (Não Aplicado)
Diferença de limite não cumprido em 2014	0,0	0,0	0,00
Diferença de limite não cumprido em 2013	0,0	0,0	0,00
Diferença de limite não cumprido em 2012	0,0	0,0	0,00
Total (IX)	0,0	0,0	0,00

DESPESAS COM SAÚDE (Por Subfunção)	DOTAÇÃO INICIAL	DOTAÇÃO ATUALIZADA	DESPESAS EMPENHADAS		DESPESAS LIQUIDADAS	
			Até 5º Bim/2015 (l)	% (l / total l)	Até 5º Bim/2015 (m)	% (m / total m)
Atenção Básica	26.315.041,5	30.079.477,6	26.721.296,3	63,25	22.778.609,9	63,09
Assistência Hospitalar e Ambulatorial	11.391.781,3	13.861.265,2	13.408.953,7	31,74	11.800.389,7	32,69
Suporte Profilático e Terapêutico	1.459.860,0	1.714.860,0	1.406.483,6	3,33	898.744,1	2,49
Vigilância Sanitária	91.000,0	71.000,0	18.102,5	0,04	12.461,8	0,03
Vigilância Epidemiológica	869.300,0	938.300,0	693.657,5	1,64	613.031,8	1,70
Alimentação e Nutrição	0,0	0,0	0,0	0,00	0,0	0,00
Outras Subfunções	0,0	0,0	0,0	0,00	0,0	0,00
TOTAL	40.126.982,8	46.664.902,8	42.248.493,6	100,00	36.103.237,3	100,00

Fonte : Coordenadoria de Contabilidade

¹ Esta linha apresentará valor somente no Relatório Resumido da Execução Orçamentária do último bimestre do exercício.

² O valor apresentado na intercessão com a coluna "l" ou com a coluna "h+i" (último bimestre) deverá ser o mesmo apresentado no "total j".

³ O valor apresentado na intercessão com a coluna "l" ou com a coluna "h+i" (último bimestre) deverá ser o mesmo apresentado no "total k".

⁴ Limite anual mínimo a ser cumprido no encerramento do exercício.

⁵ Durante o exercício esse valor servirá para o monitoramento no art. 23 da LC 141/2012.

⁶ No último bimestre será utilizada a fórmula: VI(h+i) - (15 x IIIb/100)

Rogério Esteves da Costa
Assessor Fazendário II
CRC 69591/O-Mat. 122.432

Paulo Roberto Russo
Secretário Mun. de Fazenda
Portaria 003/13- - Mat.: 208949

José Eugênio Almeida
Secretário Municipal de
Controle Interno - P. M. V.

Álvaro Cabral da Silva
Prefeito Municipal
Valença - RJ



Prefeitura Municipal
de Valença-RJ

MUNICÍPIO DE VALENÇA - PODER EXECUTIVO
DEMONSTRATIVO SIMPLIFICADO DO RELATÓRIO RESUMIDO DA EXECUÇÃO ORÇAMENTÁRIA
DEMONSTRATIVO SIMPLIFICADO
ORÇAMENTOS FISCAL E DA SEGURIDADE SOCIAL
PERÍODO DE REFERÊNCIA : 5º Bimestre / 2015

LRF, art 48 - Anexo 14

		R\$1.00			
BALANÇO ORÇAMENTÁRIO - RECEITAS		No bimestre	Até o bimestre		
Previsão Inicial de Receita		0,0	152.691.803,2		
Previsão Atualizada da Receita		0,0	152.691.803,2		
Receitas Realizadas		24.722.093,3	125.434.195,5		
Deficit Orçamentário		0,0	0,0		
Saldos de Exercícios Anteriores (utilizados para créditos adicionais)		0,0	0,0		
BALANÇO ORÇAMENTÁRIO - DESPESAS		No bimestre	Até o bimestre		
Dotação Inicial		0,0	152.691.803,2		
Dotação Atualizada		0,0	158.026.985,7		
Despesas Empenhadas		16.813.426,8	133.267.083,7		
Despesas Liquidadas		21.425.410,7	121.622.031,7		
Superavit Orçamentário		0,0	3.812.163,8		
DESPESAS POR FUNÇÃO/SUBFUNÇÃO		No bimestre	Até o bimestre		
Despesas Empenhadas		16.813.426,8	133.267.083,7		
Despesas Liquidadas		21.425.410,7	121.622.031,8		
RECEITA CORRENTE LIQUIDA - RCL		Até o bimestre			
Receita Corrente Líquida			143.082.099,4		
RECEITAS/DESPESAS DOS REGIMES DE PREVIDENCIA		No bimestre	Até o bimestre		
Regime Próprio de Previdência Social dos Servidores Públicos					
Receitas Previdenciárias realizadas (III)		1.124.713,6	9.722.940,3		
Despesas Previdenciárias liquidadas (IV)		1.015.062,7	4.884.630,3		
Resultado Previdenciário (III-IV)		109.650,9	4.838.310,0		
RESULTADOS NOMINAL E PRIMÁRIO		Meta Fixada no Anexo de Metas Fiscais da LDO (a)	Resultado Apurado Até o Bimestre (b)	% em Relação à Meta (b/a)	
Resultado Nominal		-714.099,3	-4.254.334,7	595,8%	
Resultado Primário		1.195.995,0	3.479.189,1	290,9%	
MOVIMENTAÇÃO DE RESTOS A PAGAR		Inscrição	Cancelamento até o bimestre	Pagamento até o bimestre	Saldo a pagar
POR PODER					
RESTOS A PAGAR PROCESSADOS					
Poder Executivo		28.494.800,5	33.123,7	2.225.072,3	26.236.604,5
Poder Legislativo		0,0	0,0	0,0	0,0
RESTOS A PAGAR NÃO PROCESSADOS					
Poder Executivo		11.074.483,4	507.650,8	5.659.069,1	6.022.385,3
Poder Legislativo		0,0	0,0	0,0	0,0
TOTAL		39.569.283,9	540.774,5	7.884.141,4	32.258.989,8
DESPESAS COM MANUTENÇÃO E DESENVOLVIMENTO DO ENSINO - MDE		Valor Apurado até o bimestre	Limites Constitucionais Anuais		
Mínimo Anual de 25% das Receitas de Impostos na Manutenção e Desenvolvimento do Ensino - MDE		17.305.901,1	%Mínimo Aplicar Exerc	%Aplicado até bimestre	
			25%	25,9%	
Mínimo Anual de 60% do FUNDEB na Remuneração dos Professores do Ensino Fundamental		23.634.106,0	60%	70,0%	
RECEITAS DE OPERAÇÕES DE CRÉDITO E DESPESAS DE CAPITAL		Valor Apurado Até o Bimestre	Saldo a Realizar		
Receita de Operação de Crédito					
Despesa de Capital Líquida					
PROJEÇÃO ATUARIAL DOS REGIMES DE PREVIDÊNCIA		Exercício em Referência	10º Exercício	20º Exercício	35º Exercício
Regime Próprio de Previdência Social dos Servidores Públicos					
Receitas Previdenciárias (IV)					
Despesas Previdenciárias (V)					
Resultado Previdenciário (VI)=(IV-V)					
RECEITA DA ALIENAÇÃO DE ATIVOS E APLICAÇÃO DOS RECURSOS		Valor Apurado Até o Bimestre	Saldo a Realizar		
Receita de Capital Resultante da Alienação de Ativos					
Aplicação dos Recursos da Alienação de Ativos					
DESPESAS COM AÇÕES E SERVIÇOS PÚBLICOS DE SAÚDE		Valor Apurado Até o Bimestre	Limite Constitucional Anual		
Despesas Próprias com Ações e Serviços Públicos de Saúde		22.455.713,4	%Mínimo a Aplicar no Exercício	% Aplicado até o bimestre	
			15,0%	28,8%	
DESPESAS DE CARÁTER CONTINUADO, DERIVADAS DE PPP'S CONTRATADAS		Valor Apurado no Exercício Corrente			
Total das despesas / RCL (%)					0,0%

Rogério Esteves da Costa
Assessor Fazendário II
RC 69591/O-Mat. 122.432

Paulo Roberto Russo
Secretário Mun. de Fazenda
Portaria 003/13- Mat.: 208949

José Eugênio Ribeiro
Secretário Municipal de
Controle Interno - P. M. V.

Álvaro Cabral da Silva
Prefeito Municipal
Valença - RJ



Relatório do Processo Seletivo 001/2015 - PELC

O Processo Seletivo realizado no dia 16/10/2015, iniciou-se às 09:00 com a entrega das senhas até 12:00 e atendimento das senhas de 09:00 às 15:00. Tendo sido realizado 72 inscrições para os seguintes cargos:

- 15 Inscrições para Coordenador de Núcleo
- 06 Inscrições para Coordenado Pedagógico
- 14 Inscrições para Agente Social 1
- 14 Inscrições para Agente Social 2
- 01 Inscrição para Agente Social 3
- 01 Inscrição para Agente Social 4
- 00 Inscrições para Agente Social 5
- 04 Inscrições para Agente Social 6
- 05 Inscrições para Agente Social 7
- 03 Inscrições para Agente Social 8
- 04 Inscrições para Agente Social 9
- 05 Inscrições para Agente Social 10

Concluimos neste processo, após analisado currículos, títulos, documentação e entrevista o resultado final.

• COORDENADOR DE NÚCLEO

- 1º Lugar – Inscrição 07
- 2º Lugar – Inscrição 14
- 3º Lugar – Inscrição 01
- 4º Lugar – Inscrição 06
- 5º Lugar – Inscrição 15
- 6º Lugar – Inscrição 05
- 7º Lugar – Inscrição 03
- 8º Lugar – Inscrição 02
- 9º Lugar – Inscrição 12
- 10º Lugar – Inscrição 10
- 11º Lugar – Inscrição 09
- 12º Lugar – Inscrição 13
- 13º Lugar – Inscrição 08
- 14º Lugar – Inscrição 04
- 15º Lugar – Inscrição 11

• COORDENADOR PEDAGÓGICO

- 1º Lugar – Inscrição 06
- 2º Lugar – Inscrição 03
- 3º Lugar – Inscrição 05
- 4º Lugar – Inscrição 01
- 5º Lugar – Inscrição 02
- 6º Lugar – Inscrição 04

• AGENTE SOCIAL 01

- 1º Lugar – Inscrição 09
- 2º Lugar – Inscrição 18
- 3º Lugar – Inscrição 14
- 4º Lugar – Inscrição 11
- 5º Lugar – Inscrição 12
- 6º Lugar – Inscrição 03
- 7º Lugar – Inscrição 04
- 8º Lugar – Inscrição 05

- 9º Lugar – Inscrição 10
- 10º Lugar – Inscrição 02
- 11º Lugar – Inscrição 13
- 12º Lugar – Inscrição 08
- 13º Lugar – Inscrição 16
- 14º Lugar – Inscrição 07

• AGENTE SOCIAL 02

- 1º Lugar – Inscrição 09
- 2º Lugar – Inscrição 16
- 3º Lugar – Inscrição 11
- 4º Lugar – Inscrição 10
- 5º Lugar – Inscrição 17
- 6º Lugar – Inscrição 12
- 7º Lugar – Inscrição 15
- 8º Lugar – Inscrição 08
- 9º Lugar – Inscrição 03
- 10º Lugar – Inscrição 07
- 11º Lugar – Inscrição 04
- 12º Lugar – Inscrição 01
- 13º Lugar – Inscrição 05

Inscrição 02 - Desclassificado por não apresentar currículo padrão de acordo com requisito no Edital.

• AGENTE SOCIAL 03

- 1º Lugar – Inscrição 01

• AGENTE SOCIAL 04

Inscrição 01 – Desclassificado por não apresentar comprovação para o cargo.

• AGENTE SOCIAL 05

Não houve inscrição.

• AGENTE SOCIAL 06

- 1º Lugar – Inscrição 02
- 2º Lugar – Inscrição 03
- 3º Lugar – Inscrição 04

Inscrição 01 – Desclassificado por não apresentar documentação de escolaridade exigida no Edital.

• AGENTE SOCIAL 07

- 1º Lugar – Inscrição 01
- 2º Lugar – Inscrição 02
- 3º Lugar – Inscrição 05
- 4º Lugar – Inscrição 04

Inscrição 03 – Desclassificado por não apresentar documentação de escolaridade exigida no Edital.

• AGENTE SOCIAL 08

- 1º Lugar – Inscrição 01
- 2º Lugar – Inscrição 02
- 3º Lugar – Inscrição 03



• AGENTE SOCIAL 09

1º Lugar – Inscrição 02
2º Lugar – Inscrição 04
3º Lugar – Inscrição 03
Inscrição 01 – Desclassificado por não apresentar documentação de escolaridade exigida no Edital.

• AGENTE SOCIAL 10

1º Lugar – Inscrição 05
2º Lugar – Inscrição 03
3º Lugar – Inscrição 04
4º Lugar – Inscrição 02
Inscrição 01 – Desclassificado por não apresentar currículo padrão exigido no Edital.

Portanto de acordo com o número de vagas exigidas no Edital para a realização deste processo, alguns cargos não atingiram a meta, sendo assim para as vagas não preenchidas teremos novo processo Seletivo, a ser realizado no mês de janeiro, com data a ser marcada em novo Edital.

Este relatório foi realizado pela Comissão Processante nomeada pela Portaria 01/2014, Boletim Oficial edição 679 de 03 de Junho de 2015.

Valença, 07 de dezembro de 2015.

Adriana Espíndula Rodrigues

Juliane Maria Souza da Silva

Nádia Aparecida Brandão Francisco Barros

Patrick Freire Bandeira de Mello

Rita de Cássia Vidal Silva

Comissão de Análise e Defesa Prévia – CADEP
Publicação de Processos

PROCESSOS DEFERIDOS

27393/2015 27594/2015 27704/2015 27733/2015 27780/2015

PROCESSOS INDEFERIDOS

27422/2015 27691/2015

TROCA DE REAL INFRATOR

27394/2015 27564/2015 27704/2015

**Rita Medeiros
CADEP**

PORTARIA PMV, Nº. 592, DE 23 DE NOVEMBRO DE 2015.

ÁLVARO CABRAL DA SILVA, PREFEITO DO MUNICÍPIO DE VALENÇA, ESTADO DO RIO DE JANEIRO, no uso de suas atribuições legais, de acordo com o Art. 69, VI, da Lei Orgânica do Município e,

Considerando a Lei Complementar nº. 175 de 14 de julho de 2014;

RESOLVE:

Art. 1º - EXONERAR, a pedido, a partir do dia 03 de novembro de 2015, o Sr. **LEONARDO MAGALHÃES TEIXEIRA**, da Função de Confiança de Diretor do Departamento de Planejamento, Símbolo FC2, que vinha exercendo junto a Secretaria Municipal de Saúde.

Art. 2º - Esta Portaria entra em vigor na data de sua publicação.

REGISTRE-SE, PUBLIQUE-SE, CUMPRA-SE.

Gabinete do Prefeito, 23 de novembro de 2015.

**Álvaro Cabral da Silva
Prefeito**



Atos do Poder Legislativo

Lei Complementar n.º 189
De 17 de novembro de 2015.

Altera o artigo 7º da Lei Complementar n.º. 115, de 26 de agosto de 2009, e dá outras providências.

A Câmara Municipal de Valença aprovou e o Prefeito sanciona a seguinte Lei.

Art. 1º - Fica alterado o art. 7º da Lei Complementar n.º. 115, de 26 de agosto de 2009, que passa a vigor com a seguinte redação:

“Art. 7º – Ficam reduzidos a 0 (zero) todos os custos, inclusive prévios, relativos à abertura, à inscrição, ao registro, ao funcionamento, ao alvará, à licença, ao cadastro, às alterações e procedimentos de baixa e encerramento e aos demais itens relativos ao Microempreendedor Individual, incluindo os valores referentes a taxas, a emolumentos e a demais contribuições relativas aos órgãos de registro, de licenciamento, sindicais, de regulamentação, de anotação de responsabilidade técnica, de vistoria e de fiscalização do exercício de profissões regulamentadas”. (NR)

Art. 2º - Esta Lei entrará em vigor na data de sua publicação, revogadas as disposições em contrário.

Sala das Sessões em 17 de novembro de 2015.

Genaro Eurico Rocha
PRESIDENTE

Felipe Fulgencio Farias
VICE - PRESIDENTE

Salvador de Souza.
1º SECRETÁRIO

Marcelo Moreira de Oliveira
2º SECRETÁRIO

Usando das atribuições que me são conferidas SANCIONO a presente Lei. Extraíam-se cópias para as devidas publicações. Gabinete do Prefeito, em ___/___/___

Álvaro Cabral da Silva - Prefeito Municipal

Lei complementar n.º 190
De 25 de novembro de 2015.

ACRESCENTA O ANEXO I E II À LEI COMPLEMENTAR N.º 187 DE 14 DE JULHO DE 2015.

Faço saber que a Câmara Municipal aprovou e eu sanciono a presente Lei .

Art. 1º - Fica acrescido ao anexo I e II da Lei Complementar n.º 187, de 14 de julho de 2015, a alteração quanto ao quantitativo de vagas para a função de VIGIAS existentes no Quadro Funcional da Secretaria do Poder Legislativo, para fins de concurso:

“ANEXO I – Quadro de cargos que permanecerão como efetivos do Poder Legislativo – após o concurso:

Cargo	quantid	Vencimento básico	Nível
Procurador	01	R\$. 3.500.00	Superior (Direito) - OAB

ANEXO VIII **DAS ATRIBUIÇÕES**

Exigências para o cargo de procurador: formação em curso superior de direito; devidamente cadastrado e atualizado no conselho federal da ordem dos advogados do Brasil; para prestar consultoria e assessoramento jurídico, à Administração Pública; exercer o controle interno da legalidade dos atos da administração; zelar pelo patrimônio e interesse público, tais como, meio ambiente, consumidor e outros; integrar comissões processantes. Pesquisar, analisar e interpretar a legislação e regulamentos em vigor nas áreas legislativas, constitucional, fiscal e tributária, de recursos humanos entre outras, bem como defender o legislativo no que for necessário, solicitamos que seja acrescido a LC acima referenciada, o cargo de procurador, quantidade, com vencimento básico, nível de escolaridade e uma gratificação de função por representação(100% do vencimento base).

“ANEXO II – Quadro de cargos para o concurso.

“ **ANEXO VI - Quadro de função de confiança exercido por pessoal efetivo da Câmara”**

Função gratificada	Quant/simbologia	Gratificação atual.	Gratificação proposta
Dos agentes técnicos Legislativos e Oficiais Legislativos	01 – FG - I	R\$ 1.342.44	R\$ 2.342.44

Art. 2º - O quantitativo de vagas para função de VIGIA, passará de 03(três) para 05(cinco), nos anexos I e II da Lei Complementar n.º 187, que DISPÕE SOBRE A NOVA ORGANIZAÇÃO DA CÂMARA, ficando o Anexo VIII – Das atribuições – sem acréscimo.

Art. 3º - Fica o artigo 15 da referida Lei , acrescido do referido quantitativo de vagas para o cargo de vigias e procurador , passando de 15(quinze) para 18 (dezoito) vagas em sua totalidade.

Art. 4º - Esta lei entra em vigor na data de sua publicação.

Sala das Sessões, em 25 de novembro de 2015.

Genaro Eurico Rocha
PRESIDENTE

Felipe Fulgencio Farias
VICE - PRESIDENTE

Salvador de Souza.
1º SECRETÁRIO

Marcelo Moreira de Oliveira
2º SECRETÁRIO

Usando das atribuições que me são conferidas SANCIONO a presente Lei. Extraíam-se cópias para as devidas publicações. **Gabinete do Prefeito**, em ___/___/___

Álvaro Cabral da Silva - Prefeito Municipal