




Prefeitura Municipal de Valença-RJ

Boletim Oficial



Criado pela deliberação, nº 880 de 26 de Janeiro de 1968.

Edição Nº 822 de 21 de Dezembro de 2016





Prefeitura Municipal de Valença-RJ

PODER EXECUTIVO

ALVARO CABRAL DA SILVA

CHEFE DE GABINETE

Aline Silva de Lima

E-mail: gabinete@valenca.rj.gov.br
Telefone: (24) 2452-1248

PROCURADORIA GERAL

Antônio Carlos Figueiredo Chaves

E-mail: procuradoria@valenca.rj.gov.br
Telefone: (24) 2453-2696 - ramal 218

ASSESSORIA DE COMUNICAÇÃO SOCIAL

Marco Antônio Jannuzzi Abdala

E-mail: pmv.asscom@gmail.com
Telefone: (24)2452-5075

Endereço: Rua Dr. Figueiredo, 320 - Centro

SECRETARIAS MUNICIPAIS

GOVERNO

Priscilla Paiva Favieri

E-mail: governo@valenca.rj.gov.br
Telefone: (24)2453-4776
Endereço: Rua Dr. Figueiredo, 320 - Centro

CONTROLE INTERNO

José Eugênio Ribeiro Campos

E-mail: smci@valenca.rj.gov.br
Telefone: (24)2452-0857
Endereço: Rua Dr. Figueiredo, 320 - Centro

ADMINISTRAÇÃO

Wilson Carlos do Nascimento Raymundo

E-mail: adm@valenca.rj.gov.br
Telefone: (24)2453-3109
Endereço: Rua Dr. Figueiredo, 320 - Centro

FAZENDA

Paulo Roberto Russo

E-mail: fazenda@valenca.rj.gov.br
Telefone: (24)2452-4352
Endereço: Rua Dr. Figueiredo, 320 - Centro

MEIO AMBIENTE

Madalena Sofia Ávila Cardoso de Oliveira

E-mail: sec.meioambiente@valenca.rj.gov.br
Telefone: (24) 2452-8638
Endereço: Dom André Arcoverde, 228 - Centro

AGRICULTURA, PESCA E PECUÁRIA

Madalena Sofia Ávila Cardoso de Oliveira

(interina)
E-mail: sappma@valenca.rj.gov.br
Telefone: (24) 2452-6122
Endereço: Rua Vito Pentagna, 1012 - Benfica

SAÚDE

Sérgio Gomes da Silva

E-mail: sms@valenca.rj.gov.br
Telefone: (24)2453-6414
Endereço: Rua Dr. Figueiredo, 320 - Centro

CULTURA E TURISMO

João Mendonça Ewerton

E-mail: sectur@valenca.rj.gov.br
Telefone: (24)2453 - 6054
Endereço: Rua Carneiro de Mendonça, 139 - Centro

EDUCAÇÃO

Neuza Gioseffi Guimarães

E-mail: sme@valenca.rj.gov.br
Telefone: (24)2453-7402 / 2458-4866
Endereço: Rua Carneiro de Mendonça, 139 - Centro

OBRAS E PLANEJAMENTO URBANO

Marco Antônio Oliveira de Souza

E-mail: obraspmv@valenca.rj.gov.br
Telefone: (24)2453-4303
Endereço: Rua Dr. Figueiredo, 320 - Centro

SERVIÇOS PÚBLICOS E DEFESA CIVIL

Sérgio Carlos Ferraz

E-mail: servpublico@valenca.rj.gov.br
Telefone: (24)2453-2121
Endereço: Rua Vito Pentagna, 1012 - Benfica

PLANEJAMENTO E DESENVOLVIMENTO ECONÔMICO

Jorge Luiz da Silva Monteiro

E-mail: planejamento@valenca.rj.gov.br
Telefone: (24)2452-5505
Endereço: Rua Rafael Jannuzzi, N°120, 1º andar - Centro

ASSISTÊNCIA SOCIAL

Márcio Vieira Martins

E-mail: sas@valenca.rj.gov.br
Telefone: (24) 2452-0795
Endereço: Rua Carneiro de Mendonça, 184 - Centro

ESPORTE E LAZER

Alessandro Cesar da Silva Diniz

E-mail: esporteelazervalenca@hotmail.com
Telefone: (24)2452-4698
Praça Paulo de Frontin, 12 - Centro

GERÊNCIAS

GERÊNCIA DE PROJETOS

Antônio Carlos de Paula Dias

E-mail: pmvprojetos@valenca.rj.gov.br
Telefone: (24) 2452 - 1830
Endereço: Rua Dr. Figueiredo, 320 - Centro

GERÊNCIA DE ASSUNTOS COMUNITÁRIOS

-

E-mail:

Telefone: (24) 2453 - 6414
Endereço: Rua Dr. Figueiredo, 320 - Centro

GERÊNCIA DE GESTÃO AMBIENTAL

-

E-mail:

Telefone: (24) 2452 - 8638
Endereço: Rua Vito Pentagna, 1012 - Benfica

GERÊNCIA DE EXECUÇÃO ORÇAMENTÁRIA

Ildibrando Alves do Couto

E-mail: jeandeo@hotmail.com
Telefone: (24) 2453 - 2615 - Ramal: 206
Endereço: Rua Dr. Figueiredo, 320 - Centro

GERÊNCIA DE CONTROLE EXTERNO

Jayme Medeiros Dias

E-mail:
Telefone: (24) 2453 - 4765
Endereço: Rua Dr. Figueiredo, 320 - Centro

PREVI-VALENÇA

DIRETOR EXECUTIVO

Carlos Augusto Celino Bastos Lisboa Filho
E-mail: gutocelino@bol.com.br
Telefone: (24) 2453 - 5848
Endereço: Rua Silva Jardim, 189 - Centro

PODER LEGISLATIVO

Endereço: Praça XV de Novembro, 676 -
Centro - Valença - RJ
Telefone: (24)2453-3777

PRESIDENTE DA CÂMARA MUNICIPAL

Genaro Eurico Rocha
vereadorgenarorocha@cmvalenca.rj.gov.br

VICE-PRESIDENTE

Felipe Fulgencio Farias
vereadorfelipefarias@cmvalenca.rj.gov.br

1º SECRETÁRIO

Salvador de Souza
vereadorodoro@cmvalenca.rj.gov.br

2º SECRETÁRIO

Marcelo Moreira de Oliveira
vareadormarcelo@cmvalenca.rj.gov.br

SUBPREFEITURAS

Barão de Juparanã:
Telefone: (24)2471-5961
José Olímpio da Silva

Santa Isabel:
Telefone: (24)2457-1201
Gustavo Henrique Moreira Santini

Pentagna:
Telefone: (24)2453-8971

Parapeúna:
Telefone: (24)2453-9138

Conservatória:
Telefone: (24)2438-1188
Carlos Roberto Alves do Reis

Assessoria de Comunicação-PMV

Expediente

Assessor de Comunicação: Marco Abdala

Redação: Marco Abdala

Diagramação: Rafael Diniz

Administrativo: Lucélia Leal e Rafael Diniz

Designer Gráfico: Marcelo Garcia

Site: Marcela Myrrha



Prefeitura Municipal de Valença-RJ

MUNICÍPIO DE VALENÇA RELATÓRIO RESUMIDO DA EXECUÇÃO ORÇAMENTÁRIA BALANÇO ORÇAMENTÁRIO ORÇAMENTOS FISCAL E DA SEGURIDADE SOCIAL PERÍODO DE REFERÊNCIA : 5º Bimestre / 2016

RREO - Anexo 1 (LRF, Art 52, inciso I, linhas "a" e "b" do inciso II e §

R\$1,00

RECEITAS	PREVISÃO INICIAL	PREVISÃO ATUALIZADA (a)	RECEITAS REALIZADAS				SALDO A REALIZAR (a-c)
			No Bimestre (b)	% (b/a)	Até 10/2016 (c)	% (c/a)	
RECEITAS (EXCETO INTRA-ORÇAMENTÁRIAS) (I)	155.286.797,6	155.286.797,6	22.563.742,9	14,5	131.404.251,3	84,6	23.882.546,3
RECEITAS CORRENTES	152.795.735,6	152.795.735,6	22.563.742,9	14,8	130.046.458,9	85,1	22.749.276,7
RECEITAS TRIBUTÁRIAS	16.778.413,9	16.778.413,9	2.031.037,4	12,1	12.435.194,8	74,1	4.343.219,1
Impostos	14.633.413,9	14.633.413,9	1.725.692,7	11,8	11.819.456,7	80,8	2.813.957,2
Taxas	945.000,0	945.000,0	305.344,7	32,3	615.738,1	65,2	329.261,9
Contribuição de Melhoria	1.200.000,0	1.200.000,0	0,0	0,0	0,0	0,0	1.200.000,0
RECEITA DE CONTRIBUIÇÕES	6.285.270,1	6.285.270,1	61.621,0	1,0	3.832.834,9	61,0	2.452.435,2
Contribuições Sociais	5.984.270,1	5.984.270,1	61.621,0	1,0	3.832.834,9	64,0	2.151.435,2
Contribuições de Intervenção no Domínio Econômico	0,0	0,0	0,0	0,0	0,0	0,0	0,0
Contribuição para Custeio do Serviço de Iluminação Pública (EC)	301.000,0	301.000,0	0,0	0,0	0,0	0,0	301.000,0
RECEITA PATRIMONIAL	2.247.318,0	2.247.318,0	744.476,0	33,1	4.538.191,1	201,9	-2.290.873,1
Receitas Imobiliárias	55.000,0	55.000,0	12.259,1	22,3	55.292,3	100,5	-292,3
Receitas de Valores Imobiliários	2.192.318,0	2.192.318,0	732.216,9	33,4	4.482.898,8	204,5	-2.290.580,8
Receitas de Concessões e Permissões	0,0	0,0	0,0	0,0	0,0	0,0	0,0
Compensações Financeiras	0,0	0,0	0,0	0,0	0,0	0,0	0,0
Receita decorrente do direito expl. bens públicos área dom.púb	0,0	0,0	0,0	0,0	0,0	0,0	0,0
Receita de Cessão de Direitos	0,0	0,0	0,0	0,0	0,0	0,0	0,0
Outras Receitas Patrimoniais	0,0	0,0	0,0	0,0	0,0	0,0	0,0
RECEITA AGROPECUÁRIA	0,0	0,0	0,0	0,0	0,0	0,0	0,0
Receita da Produção Vegetal	0,0	0,0	0,0	0,0	0,0	0,0	0,0
Receita da Produção Animal e Derivados	0,0	0,0	0,0	0,0	0,0	0,0	0,0
Outras Receitas Agropecuárias	0,0	0,0	0,0	0,0	0,0	0,0	0,0
RECEITA INDUSTRIAL	0,0	0,0	0,0	0,0	0,0	0,0	0,0
Receita da Indústria Extrativa Mineral	0,0	0,0	0,0	0,0	0,0	0,0	0,0
Receita da Indústria de Transformação	0,0	0,0	0,0	0,0	0,0	0,0	0,0
Receita da Indústria de Construção	0,0	0,0	0,0	0,0	0,0	0,0	0,0
Outras Receitas Industriais	0,0	0,0	0,0	0,0	0,0	0,0	0,0
RECEITA DE SERVIÇOS	0,0	0,0	0,0	0,0	0,0	0,0	0,0
TRANSFERÊNCIAS CORRENTES	121.607.346,1	121.607.346,1	18.743.678,4	15,4	102.341.765,7	84,2	19.265.580,4
Transferências Intergovernamentais	121.202.346,1	121.202.346,1	18.743.678,4	15,5	102.341.765,7	84,4	18.860.580,4
Transferências de Instituições Privadas	0,0	0,0	0,0	0,0	0,0	0,0	0,0
Transferências do Exterior	0,0	0,0	0,0	0,0	0,0	0,0	0,0
Transferências de Pessoas	0,0	0,0	0,0	0,0	0,0	0,0	0,0
Transferências de Convênios	405.000,0	405.000,0	0,0	0,0	0,0	0,0	405.000,0
Transferências para o Combate à Fome	0,0	0,0	0,0	0,0	0,0	0,0	0,0
OUTRAS RECEITAS CORRENTES	5.877.387,5	5.877.387,5	982.930,1	16,7	6.898.472,4	117,4	-1.021.084,9
Multas e Juros de Mora	1.594.000,0	1.594.000,0	209.922,6	13,2	1.094.905,1	68,7	499.094,9
Indenizações e Restituições	24.100,0	24.100,0	1.031,1	4,3	7.388,2	30,7	16.711,8
Receita da Dívida Ativa	2.734.000,0	2.734.000,0	277.939,6	10,2	1.747.766,8	63,9	986.233,2
Receitas Decorrentes Aportes Periód.p/Amortiz.Déf.Atuarial RPPS	0,0	0,0	0,0	0,0	0,0	0,0	0,0
Receitas Correntes Diversas	1.525.287,5	1.525.287,5	494.036,8	32,4	4.048.412,3	265,4	-2.523.124,8
RECEITAS DE CAPITAL	2.491.062,0	2.491.062,0	0,0	0,0	1.357.792,4	54,5	1.133.269,6
OPERAÇÕES DE CRÉDITO	0,0	0,0	0,0	0,0	0,0	0,0	0,0
Operações de Crédito Internas	0,0	0,0	0,0	0,0	0,0	0,0	0,0
Operações de Crédito Externas	0,0	0,0	0,0	0,0	0,0	0,0	0,0
ALIENAÇÃO DE BENS	36.000,0	36.000,0	0,0	0,0	0,0	0,0	36.000,0
Alienação de Bens Móveis	33.000,0	33.000,0	0,0	0,0	0,0	0,0	33.000,0
Alienação de Bens Imóveis	3.000,0	3.000,0	0,0	0,0	0,0	0,0	3.000,0
AMORTIZAÇÃO DE EMPRÉSTIMOS	0,0	0,0	0,0	0,0	0,0	0,0	0,0
TRANSFERÊNCIAS DE CAPITAL	2.455.062,0	2.455.062,0	0,0	0,0	1.357.792,4	55,3	1.097.269,6
Transferências Intergovernamentais	1.055.062,0	1.055.062,0	0,0	0,0	1.284.000,0	121,7	-228.938,0
Transferências de Instituições Privadas	0,0	0,0	0,0	0,0	0,0	0,0	0,0
Transferências do Exterior	0,0	0,0	0,0	0,0	0,0	0,0	0,0
Transferências de Pessoas	0,0	0,0	0,0	0,0	0,0	0,0	0,0
Transferência de Outras Instituições Públicas	0,0	0,0	0,0	0,0	0,0	0,0	0,0
Transferências de Convênio	1.400.000,0	1.400.000,0	0,0	0,0	73.792,4	5,3	1.326.207,6
Transferências para o Combate à Fome	0,0	0,0	0,0	0,0	0,0	0,0	0,0
OUTRAS RECEITAS DE CAPITAL	0,0	0,0	0,0	0,0	0,0	0,0	0,0
Integralização do Capital Social	0,0	0,0	0,0	0,0	0,0	0,0	0,0
Rec. Div. Ativa Proveniente de Amort. de Emprést. e Financ.	0,0	0,0	0,0	0,0	0,0	0,0	0,0
Outras Receitas	0,0	0,0	0,0	0,0	0,0	0,0	0,0
RECEITAS (INTRA-ORÇAMENTÁRIAS) (II)	5.978.070,1	5.978.070,1	9.687,8	0,2	1.465.155,2	24,5	4.512.914,9
SUBTOTAL DAS RECEITAS (III)=(I+II)	161.264.867,7	161.264.867,7	22.573.430,7	14,0	132.869.406,5	82,4	28.395.461,2
OPERAÇÕES DE CRÉDITO - REFINANC. (IV)	0,0	0,0	0,0	0,0	0,0	0,0	0,0
Operações de Crédito Internas	0,0	0,0	0,0	0,0	0,0	0,0	0,0
Mobiliária para Refinanciamento da Dívida	0,0	0,0	0,0	0,0	-	0,0	0,0
Contratual para Refinanciamento da Dívida	0,0	0,0	0,0	0,0	0,0	0,0	0,0
Operações de Crédito Externas	0,0	0,0	0,0	0,0	0,0	0,0	0,0
Mobiliária para Refinanciamento da Dívida	0,0	0,0	0,0	0,0	0,0	0,0	0,0
Contratual para Refinanciamento da Dívida	0,0	0,0	0,0	0,0	0,0	0,0	0,0
SUBTOTAL COM REFINANCIAMENTO (V) = (III+IV)	161.264.867,7	161.264.867,7	22.573.430,7	14,0	132.869.406,5	82,4	28.395.461,2
DEFICIT					0,0		
TOTAL (VII) = (V+VI)	161.264.867,7	161.264.867,7	22.573.430,7	14,0	132.869.406,5	82,4	28.395.461,2
SALDO DE EXERCÍCIOS ANTERIORES (p/ Créditos adicionais)					0,0		
Superavit Financeiro					0,0		
Reabertura de Créditos Adicionais					0,0		

Continua (1/3)

SIGFIS - Versão 2016

Data de Emissão: 21/12/2016 15:11h

Anexo 1 do RREO

Rogério Espirito da Costa
Assessor Fiscal - RREO II
RGC 89591-10-MAL 122.432

Roberto Euzébio
Secretário Man. de Fazenda
Portaria 00879 - Mat. 206940

José Espírito Santo
Secretário Municipal de
Controle Interno - R.M.U.


Alenir Cabral da Silva
Prefeito Municipal
Valença - RJ





RECEITAS INTRA-ORÇAMENTÁRIAS	PREVISÃO INICIAL	PREVISÃO ATUALIZADA (a)	RECEITAS REALIZADAS				SALDO A REALIZAR (a-c)
			No Bimestre (b)	% (b/a)	Até 10/2016 (c)	% (c/a)	
RECEITAS CORRENTES	5.978.070,1	5.978.070,1	9.687,8	0,2	1.465.155,2	24,5	4.512.914,9
RECEITA TRIBUTÁRIA	0,0	0,0	0,0	0,0	0,0	0,0	0,0
Impostos	0,0	0,0	0,0	0,0	0,0	0,0	0,0
Taxas	0,0	0,0	0,0	0,0	0,0	0,0	0,0
Contribuição de Melhoria	0,0	0,0	0,0	0,0	0,0	0,0	0,0
RECEITA DE CONTRIBUIÇÕES	5.978.070,1	5.978.070,1	9.687,8	0,2	1.465.155,2	24,5	4.512.914,9
RECEITA PATRIMONIAL	0,0	0,0	0,0	0,0	0,0	0,0	0,0
RECEITA INDUSTRIAL	0,0	0,0	0,0	0,0	0,0	0,0	0,0
RECEITA DE SERVIÇOS	0,0	0,0	0,0	0,0	0,0	0,0	0,0
OUTRAS RECEITAS CORRENTES	0,0	0,0	0,0	0,0	0,0	0,0	0,0
RECEITAS DE CAPITAL	0,0	0,0	0,0	0,0	0,0	0,0	0,0
ALIENAÇÃO DE BENS	0,0	0,0	0,0	0,0	0,0	0,0	0,0
OUTRAS RECEITAS DE CAPITAL	0,0	0,0	0,0	0,0	0,0	0,0	0,0
TOTAL	5.978.070,1	5.978.070,1	9.687,8	0,2	1.465.155,2	24,5	4.512.914,9

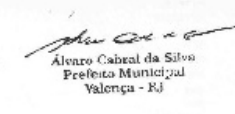
Fonte : Coordenadoria de Contabilidade

Continua (2/3)


Rogério Ezequiel da Costa
Assessor Especial II
R.C. 0959140-Mat. 122.432


Lydio Roberto Russo
Secretário Mun. de Fazenda
Portaria 00873 - Mat. 208910


José Eugênio Martins Gomes
Secretário Municipal de
Controle Interno - R.M.V.


Alvaro Cabral da Silva
Prefeito Municipal
Valença - RJ

MUNICÍPIO DE VALENÇA
RELATÓRIO RESUMIDO DA EXECUÇÃO ORÇAMENTÁRIA
BALANÇO ORÇAMENTÁRIO
ORÇAMENTOS FISCAL E DA SEGURIDADE SOCIAL
PERÍODO DE REFERÊNCIA : 5º Bimestre / 2016

Continuação (3/3)



**Prefeitura Municipal
de Valença-RJ**

LRF, Art. 52, inciso I, Alíneas "a" e "b" do inciso II e §1º - Anexo 1


DESPESAS	DOTAÇÃO INICIAL (d)	DOTAÇÃO ATUALIZADA (e)	DESPESAS EMPENHADAS		SALDO (g) = (e - f)	DESPESAS LIQUIDADAS		SALDO i = (e - h)	DESPESAS PAGAS ATÉ O BIM (j)
			Até 10/2016 (f)			Até 10/2016 (h)			
			No Bimestre	Até 10/2016 (f)		No Bimestre	Até 10/2016 (h)		
DESPESAS (EXCETO INTRA-ORÇAMENTÁRIAS)									
DESPESAS CORRENTES	161.156.867,7	175.721.810,6	26.690.071,6	145.292.222,8	30.429.587,8	27.070.589,9	130.523.720,8	45.198.089,8	123.255.156,3
PESSOAL E ENCARGOS SOCIAIS	148.480.647,5	160.090.291,2	26.074.587,5	139.083.634,3	21.006.656,9	26.494.062,6	126.303.669,3	33.786.621,9	119.699.798,8
JUROS E ENCARGOS DA DÍVIDA	80.841.570,7	85.141.598,1	16.020.155,1	73.688.972,6	11.452.625,5	15.882.844,8	73.366.741,0	11.774.857,1	70.982.373,7
OUTRAS CORRENTES	100.000,0	0,0	0,0	0,0	0,0	0,0	0,0	0,0	0,0
DESPESAS DE CAPITAL	67.539.076,8	74.948.693,1	10.054.432,4	65.394.661,7	9.554.031,4	10.611.217,8	52.936.928,3	22.011.764,8	48.717.425,1
INVESTIMENTOS	10.017.446,0	13.752.745,2	615.484,1	6.208.588,5	7.544.156,7	576.527,3	4.220.051,5	9.532.693,7	3.553.357,5
INVERSÕES FINANCEIRAS	6.884.446,0	9.532.745,2	490.799,0	2.688.663,0	6.844.082,2	259.195,6	700.126,0	8.832.619,2	608.603,6
AMORTIZAÇÃO DA DÍVIDA	700.000,0	700.000,0	0,0	0,0	700.000,0	0,0	0,0	700.000,0	0,0
RESERVA DE CONTINGÊNCIA	2.433.000,0	3.520.000,0	124.685,1	3.519.925,5	74,5	0,0	3.519.925,5	74,5	2.946.753,9
RESERVA ORÇAMENTÁRIA DO RPPS	2.658.774,2	1.878.774,2	0,0	0,0	1.878.774,2	0,0	0,0	1.878.774,2	0,0
DESPESAS (INTRA-ORÇAMENTÁRIAS) (IX)	108.000,0	61.000,0	7.718,8	38.636,7	22.363,3	7.718,8	38.636,7	22.363,3	38.636,7
SUBTOTAL DAS DESPESAS (X)=(VIII + IX)	161.264.867,7	175.782.810,6	26.697.790,4	145.330.859,5	30.451.951,1	27.078.308,7	130.562.357,5	45.220.453,1	123.293.793,0
AMORTIZAÇÃO DA DÍVIDA / REFINANC. (XI)									
Amortização da Dívida Interna	0,0	0,0	0,0	0,0	0,0	0,0	0,0	0,0	0,0
Dívida Mobiliária	0,0	0,0	0,0	0,0	0,0	0,0	0,0	0,0	0,0
Outras Dívidas	0,0	0,0	0,0	0,0	0,0	0,0	0,0	0,0	0,0
Amortização da Dívida Externa	0,0	0,0	0,0	0,0	0,0	0,0	0,0	0,0	0,0
Dívida Mobiliária	0,0	0,0	0,0	0,0	0,0	0,0	0,0	0,0	0,0
Outras Dívidas	0,0	0,0	0,0	0,0	0,0	0,0	0,0	0,0	0,0
SUBTOTAL COM REFINANCIAMENTO (XII) = (X + XI)	161.264.867,7	175.782.810,6	26.697.790,4	145.330.859,5	30.451.951,1	27.078.308,7	130.562.357,5	45.220.453,1	123.293.793,0
SUPERÁVIT (XIII)				0,0			2.307.049,0		9.575.613,5
TOTAL (XIV)=(XII+XIII)				145.330.859,5			132.869.406,5		132.869.406,5

DESPESAS INTRA-ORÇAMENTÁRIAS	DOTAÇÃO INICIAL (d)	DOTAÇÃO ATUALIZADA (e)	DESPESAS EMPENHADAS		SALDO (g) = (e - f)	DESPESAS LIQUIDADAS		SALDO (i) = (e - h)	DESPESAS PAGAS ATÉ O BIM (j)
			Até 10/2016 (f)			Até 10/2016 (h)			
			No Bimestre	Até 10/2016 (f)		No Bimestre	Até 10/2016 (h)		
DESPESAS CORRENTES	108.000,0	61.000,0	7.718,8	38.636,7	22.363,3	7.718,8	38.636,7	22.363,3	38.636,7
PESSOAL E ENCARGOS SOCIAIS	108.000,0	61.000,0	7.718,8	38.636,7	22.363,3	7.718,8	38.636,7	22.363,3	38.636,7
OUTRAS DESPESAS CORRENTES	0,0	0,0	0,0	0,0	0,0	0,0	0,0	0,0	0,0
DESPESAS DE CAPITAL	0,0	0,0	0,0	0,0	0,0	0,0	0,0	0,0	0,0
INVESTIMENTOS	0,0	0,0	0,0	0,0	0,0	0,0	0,0	0,0	0,0
INVERSÕES FINANCEIRAS	0,0	0,0	0,0	0,0	0,0	0,0	0,0	0,0	0,0
AMORTIZAÇÃO DA DÍVIDA	0,0	0,0	0,0	0,0	0,0	0,0	0,0	0,0	0,0
TOTAL	108.000,0	61.000,0	7.718,8	38.636,7	22.363,3	7.718,8	38.636,7	22.363,3	38.636,7


Fonte : Coordenadoria de Contabilidade

SIGFIS - Versão 2016


Data de Emissão: 21/12/2016 15:11h



 José Augusto de Almeida
 Controlador Geral de Contabilidade
 Rua Engenheiro Manoel de Fozzetti, 100 - Vila Militar - Valença - RJ



 Alexandre Cabral da Silva
 Prefeito Municipal
 Valença - RJ



 Antônio Carlos de Sá
 Presidente do Conselho Municipal
 Valença - RJ

MUNICÍPIO DE VALENÇA 0,8
RELATÓRIO RESUMIDO DA EXECUÇÃO ORÇAMENTÁRIA
DEMONSTRATIVO DA EXECUÇÃO DAS DESPESAS POR FUNÇÃO / SUBFUNÇÃO
ORÇAMENTOS FISCAL E DA SEGURIDADE SOCIAL

PERÍODO DE REFERÊNCIA : 5º Bimestre / 2016


RREO - Anexo 2 (LRF, Art. 52, Inciso II, alínea "c")

FUNÇÃO / SUBFUNÇÃO	DOTAÇÃO		DOTAÇÃO ATUALIZADA		DESPESAS EMPENHADAS		SALDO		DESPESAS LIQUIDADAS		SALDO (e) = (a-d)
	INICIAL	ATUALIZADA (a)	No Bimestre	Até 10/2016 (b)	%	(b/total b)	(c) = (a-b)	Até 10/2016		%	
								(d)	(d/total d)		
DESPESAS (EXCETO INTRA-ORÇAMENTÁRIAS) (I)	161.156.867,7	175.721.810,5	26.690.071,6	145.292.222,7	100,0	100,0	30.429.587,8	27.070.589,9	130.523.720,8	100,0	45.198.088,8
Legislativa	1.480.000,0	1.407.071,5	234.511,9	1.172.559,6	0,8	0,8	234.511,9	234.511,9	1.172.559,6	0,9	234.511,9
Ação Legislativa	1.480.000,0	1.407.071,5	234.511,9	1.172.559,6	0,8	0,8	234.511,9	234.511,9	1.172.559,6	0,9	234.511,9
Administração	31.820.409,8	28.086.133,2	4.719.966,0	25.430.132,5	17,5	17,5	2.666.000,7	4.771.106,6	24.881.827,9	19,1	3.204.305,3
Planejamento e Orçamento	50.000,0	1.000,0	0,0	0,0	0,0	0,0	1.000,0	0,0	0,0	0,0	1.000,0
Administração Geral	31.064.409,8	27.866.133,2	4.718.187,0	25.239.385,5	17,4	17,4	2.626.747,7	4.769.327,6	24.691.960,9	18,9	3.174.172,3
Tecnologia da Informação	6.000,0	6.000,0	0,0	0,0	0,0	0,0	6.000,0	0,0	0,0	0,0	6.000,0
Formação de Recursos Humanos	30.000,0	3.000,0	0,0	0,0	0,0	0,0	3.000,0	0,0	0,0	0,0	3.000,0
Defesa Civil	15.000,0	15.000,0	0,0	2.249,7	0,0	0,0	12.750,3	0,0	1.369,7	0,0	13.630,3
Previdência do Regime Estatutário	650.000,0	195.000,0	1.779,0	188.497,3	0,1	0,1	6.502,7	1.779,0	188.497,3	0,1	6.502,7
Difusão do Conhec. Científ./Tecn.	5.000,0	0,0	0,0	0,0	0,0	0,0	0,0	0,0	0,0	0,0	0,0
Segurança Pública	87.000,0	47.000,0	0,0	30.159,7	0,0	0,0	16.840,3	0,0	5.836,5	0,0	41.163,5
Policimento	87.000,0	47.000,0	0,0	30.159,7	0,0	0,0	16.840,3	0,0	5.836,5	0,0	41.163,5
Assistência Social	4.540.898,9	4.651.780,8	866.823,0	3.557.262,9	2,4	2,4	1.094.517,8	827.778,5	3.342.237,5	2,6	1.309.543,2
Administração Geral	2.056.731,6	2.719.731,6	691.236,9	2.501.096,6	1,7	1,7	218.635,0	710.385,5	2.482.112,2	1,9	237.619,4
Assistência ao Idoso	20.000,0	20.000,0	0,0	0,0	0,0	0,0	20.000,0	0,0	0,0	0,0	20.000,0
Assistência à Criança e ao Adolescente	435.908,3	240.908,3	8.866,0	107.635,6	0,1	0,1	133.272,7	24.717,9	83.240,4	0,1	157.667,9
Assistência Comunitária	1.978.259,0	1.657.140,9	166.720,1	939.530,7	0,6	0,6	717.610,1	92.675,0	767.884,9	0,6	889.256,0
Proteção e Benefícios ao Trabalhador	50.000,0	14.000,0	0,0	9.000,0	0,0	0,0	5.000,0	0,0	9.000,0	0,0	5.000,0
Previdência Social	13.826.178,2	13.772.178,2	2.052.087,0	8.123.725,3	5,6	5,6	5.648.452,9	2.101.352,9	8.085.744,2	6,2	5.686.434,0
Previdência Básica	1.596.178,2	1.581.178,2	141.847,6	820.389,5	0,6	0,6	760.788,7	189.739,9	782.408,3	0,6	798.769,9
Previdência do Regime Estatutário	12.230.000,0	12.191.000,0	1.910.219,4	7.303.335,8	5,0	5,0	4.887.664,2	1.911.613,0	7.303.335,8	5,6	4.887.664,2
Saúde	41.416.514,3	52.975.586,5	7.117.632,1	46.347.956,6	31,9	31,9	6.627.590,9	7.377.409,5	38.822.725,1	29,7	14.152.861,4
Atenção Básica	23.586.051,6	29.270.601,3	3.586.864,2	24.397.030,4	16,8	16,8	4.873.570,8	3.549.745,1	22.088.420,2	16,9	7.182.181,1
Assistência Hospitalar e Ambulatorial	15.699.469,2	21.055.639,8	3.213.925,5	20.295.365,7	14,0	14,0	760.274,1	3.599.190,0	15.634.286,2	12,0	5.421.353,6
Suporte Profilático e Terapêutico	1.228.397,0	1.152.148,9	103.436,0	549.714,8	0,4	0,4	602.434,1	59.471,3	221.812,7	0,2	930.336,2
Vigilância Sanitária	111.832,5	195.832,5	-2.999,8	157.632,1	0,1	0,1	38.200,4	20.394,3	83.461,1	0,1	112.371,4
Vigilância Epidemiológica	790.764,0	1.301.364,0	216.406,3	948.252,5	0,7	0,7	353.111,5	148.608,7	794.744,9	0,6	506.619,1
Educação	44.104.163,0	49.674.611,8	9.347.268,8	40.156.563,7	27,6	27,6	9.516.058,1	8.854.742,7	36.323.324,7	27,8	13.351.287,1
Ensino Fundamental	43.157.163,0	48.103.793,5	9.110.248,1	39.221.423,0	27,0	27,0	8.882.370,5	8.774.954,3	35.798.174,5	27,4	12.305.619,0
Ensino Médio	20.000,0	20.000,0	0,0	0,0	0,0	0,0	20.000,0	0,0	0,0	0,0	20.000,0
Ensino Superior	100.000,0	60.000,0	3.000,0	25.023,5	0,0	0,0	34.976,5	3.000,0	25.023,5	0,0	34.976,5
Educação Infantil	776.000,0	1.439.818,4	227.734,3	891.493,6	0,6	0,6	548.324,8	76.443,3	492.741,0	0,4	947.077,4
Educação de Jovens e Adultos	25.000,0	25.000,0	6.286,3	20.613,7	0,0	0,0	4.386,3	345,0	7.385,8	0,0	17.614,3
Educação Especial	26.000,0	26.000,0	0,0	0,0	0,0	0,0	26.000,0	0,0	0,0	0,0	26.000,0
Cultura	975.000,0	183.000,0	0,0	84.664,9	0,1	0,1	98.335,1	0,0	84.662,6	0,1	98.517,4
Difusão Cultural	975.000,0	183.000,0	0,0	84.664,9	0,1	0,1	98.335,1	0,0	84.482,6	0,1	98.517,4

SIGFIS - Versão 2016

Data de Emissão: 21/12/2016 15:11h

Anexo II do RREO




 João Augusto Soares

 Secretário Municipal de

 Controle Interno - F.M.C.

 Valença - RJ



 Alexandre Cabral da Silva

 Secretário Municipal de

 Controle Externo - F.M.C.

 Valença - RJ

MUNICÍPIO DE VALENÇA 8,1
RELATÓRIO RESUMIDO DA EXECUÇÃO ORÇAMENTÁRIA
DEMONSTRATIVO DA EXECUÇÃO DAS DESPESAS POR FUNÇÃO / SUBFUNÇÃO
ORÇAMENTOS FISCAL E DA SEGURIDADE SOCIAL

PERÍODO DE REFERÊNCIA : 5º Bimestre / 2016

RREO - Anexo 2 (LRF, Art. 52, Inciso II, alínea "c")

FUNÇÃO / SUBFUNÇÃO	DOTAÇÃO INICIAL	DOTAÇÃO ATUALIZADA (a)	DESPESAS EMPENHADAS		SALDO (c) = (a-b)	DESPESAS LIQUIDADAS		SALDO (e) = (a-d)	
			No Bimestre	Até 10/2016 (b)		%	Até 10/2016 (d)		%
Urbanismo	11.403.000,0	13.234.000,0	1.803.096,9	11.818.961,0	8,1	1.415.039,0	10.540.593,5	8,1	2.693.406,5
Infra-estrutura Urbana	316.000,0	298.000,0	0,0	0,0	0,0	298.000,0	0,0	0,0	298.000,0
Serviços Urbanos	11.087.000,0	12.936.000,0	1.803.096,9	11.818.961,0	8,1	1.117.039,0	10.540.593,5	8,1	2.395.406,5
Habituação	10.000,0	10.000,0	0,0	0,0	0,0	10.000,0	0,0	0,0	10.000,0
Habituação Urbana	10.000,0	10.000,0	0,0	0,0	0,0	10.000,0	0,0	0,0	10.000,0
Saneamento	112.000,0	66.000,0	0,0	0,0	0,0	66.000,0	0,0	0,0	66.000,0
Saneamento Básico Urbano	112.000,0	66.000,0	0,0	0,0	0,0	66.000,0	0,0	0,0	66.000,0
Gestão Ambiental	173.000,0	63.000,0	0,0	0,0	0,0	63.000,0	0,0	0,0	63.000,0
Preservação e Conservação Ambiental	173.000,0	63.000,0	0,0	0,0	0,0	63.000,0	0,0	0,0	63.000,0
Agricultura	400.000,0	22.000,0	0,0	0,0	0,0	22.000,0	0,0	0,0	22.000,0
Extensão Rural	400.000,0	22.000,0	0,0	0,0	0,0	22.000,0	0,0	0,0	22.000,0
Comércio e Serviços	821.478,5	272.478,5	20.620,1	238.404,2	0,2	34.074,4	162.111,1	0,1	110.367,5
Turismo	821.478,5	272.478,5	20.620,1	238.404,2	0,2	34.074,4	162.111,1	0,1	110.367,5
Comunicações	285.000,0	647.000,0	145.102,8	590.761,2	0,4	56.238,8	521.318,1	0,4	125.681,9
Comunicação Social	285.000,0	647.000,0	145.102,8	590.761,2	0,4	56.238,8	521.318,1	0,4	125.681,9
Transporte	2.513.000,0	2.348.000,0	29.392,0	2.137.661,4	1,5	210.338,6	123.630,8	1,2	744.735,6
Serviços Urbanos	110.000,0	110.000,0	3.000,0	26.448,7	0,0	83.551,3	10.700,0	0,0	83.602,2
Transporte Rodoviário	2.403.000,0	2.238.000,0	26.392,0	2.111.212,7	1,5	126.787,3	112.930,8	1,2	661.133,4
Desporto e Lazer	1.097.450,8	1.963.195,9	135.261,9	1.278.691,4	0,9	684.504,4	655.006,4	0,5	1.308.189,4
Desporto de Rendimento	1.097.450,8	782.450,8	132.418,2	671.455,5	0,5	110.995,3	168.682,9	0,5	127.444,4
Desporto Comunitário	0,0	1.180.745,0	2.843,8	607.235,9	0,4	573.509,1	0,0	0,0	1.180.745,0
Encargos especiais	3.433.000,0	4.420.000,0	218.329,0	4.322.689,2	3,0	97.310,8	4.322.689,2	3,3	97.310,8
Refinanciamento da Dívida Interna	100.000,0	0,0	0,0	0,0	0,0	0,0	0,0	0,0	0,0
Serviço da Dívida Interna	2.433.000,0	3.520.000,0	124.685,1	3.519.925,5	2,4	74,5	317.331,7	2,7	74,5
Outros Encargos Especiais	900.000,0	900.000,0	93.643,8	802.763,7	0,6	97.236,3	802.763,7	0,6	97.236,3
Reserva de Contingência	2.658.774,2	1.878.774,2	0,0	0,0	0,0	1.878.774,2	0,0	0,0	1.878.774,2
Reserva de Contingência	2.658.774,2	1.878.774,2	0,0	0,0	0,0	1.878.774,2	0,0	0,0	1.878.774,2
DESPESAS (INTRA-ORÇAMENTÁRIAS) (I)	108.000,0	61.000,0	7.718,8	38.636,7	0,0	22.363,3	7.718,8	0,0	22.363,3
TOTAL (III) = (I + II)	161.264.867,7	175.782.810,5	26.697.790,4	145.330.859,4	100,00	30.451.951,1	130.562.357,5	100,00	45.220.453,0

FUNÇÃO / SUBFUNÇÃO	DOTAÇÃO INICIAL	DOTAÇÃO ATUALIZADA (a)	DESPESAS EMPENHADAS		SALDO (c) = (a-b)	DESPESAS LIQUIDADAS		SALDO (e) = (a-d)	
			No Bimestre	Até 10/2016 (b)		%	Até 10/2016 (d)		%
DESPESAS (INTRA-ORÇAMENTÁRIAS)	108.000,0	61.000,0	7.718,8	38.636,7	0,0	22.363,3	7.718,8	0,0	22.363,3
Administração	40.000,0	5.000,0	0,0	0,0	0,0	5.000,0	0,0	0,0	5.000,0
Administração Geral	40.000,0	5.000,0	0,0	0,0	0,0	5.000,0	0,0	0,0	5.000,0
Previdência Social	68.000,0	56.000,0	7.718,8	38.636,7	0,0	17.363,3	38.636,7	0,0	17.363,3
Previdência do Regime Estatutário	68.000,0	56.000,0	7.718,8	38.636,7	0,0	17.363,3	38.636,7	0,0	17.363,3

SIGFIS - Versão 2016

Data de Emissão: 21/12/2016 15:11h

Anexo II do RREO

Rogério Espinoza de Souza
Assessor Especial II
Insc. 0959140-4/RR - Matr. 206910

Luiz Roberto Euseo
Secretário Mun. de Finanças
Partido: PSD-C - Matr. 206910

João Euzébio de Souza
Secretário Mun. de Controle Interno - P.M.V.
Valença - RJ

Alencar Cabral da Silva
Prefeito Municipal
Valença - RJ



MUNICÍPIO DE VALENÇA
RELATÓRIO RESUMIDO DA EXECUÇÃO ORÇAMENTÁRIA
DEMONSTRATIVO DA RECEITA CORRENTE LÍQUIDA
ORÇAMENTOS FISCAL E DA SEGURIDADE SOCIAL
PERÍODO DE REFERÊNCIA : 5º Bimestre / 2016



**Prefeitura Municipal
de Valença-RJ**

ESPECIFICAÇÃO	EVOLUÇÃO DA RECEITA REALIZADA NOS ÚLTIMOS 12 MESES												TOTAL ULT - 12 M.	PREVISÃO ATUALIZADA
	NOV/2015	DEZ/2015	JAN/2016	FEV/2016	MAR/2016	ABR/2016	MAI/2016	JUN/2016	JUL/2016	AGO/2016	SET/2016	OUT/2016		
	R\$1,00													
RECEITAS CORRENTES (I)	13.073.601,2	15.901.852,1	17.965.901,4	16.180.181,0	15.732.852,3	13.758.209,4	14.320.524,6	13.010.691,1	13.222.352,3	12.294.536,5	11.534.632,7	12.921.686,6	169.917.031,2	161.765.235,6
RECEITAS TRIBUTÁRIAS	1.603.570,3	1.597.708,2	630.630,4	1.126.701,8	2.626.781,3	914.693,4	1.690.651,4	1.325.310,5	1.125.659,0	963.729,5	990.765,4	1.040.272,0	15.636.473,2	16.778.413,9
Imposto s/ a Prop. Predial/Territorial Urbana (IPTU)	219.117,5	307.043,2	37.380,3	532.787,8	1.737.740,1	276.739,4	263.248,9	276.706,2	255.597,7	253.497,2	256.666,0	239.537,2	4.656.061,5	4.154.000,0
Impostos s/ Serviços de Qualquer Natureza (ISS)	1.125.215,8	808.707,4	331.399,3	453.650,7	625.511,1	406.502,7	1.200.644,8	847.573,1	636.813,3	423.087,7	402.708,8	368.023,1	7.629.837,8	7.337.413,9
Impostos s/ Transmissão de Bens Imóveis	65.577,1	67.572,8	42.658,8	76.692,8	91.253,7	59.008,8	86.536,0	40.280,0	86.420,6	73.453,9	167.157,9	51.227,4	907.839,8	1.350.000,0
Imposto sobre a Renda e Proventos de Qualquer Natureza	133.710,4	141.935,8	206.523,3	44.893,9	135.321,4	135.141,4	86.152,8	128.439,0	121.698,5	120.409,0	120.132,7	120.239,8	1.494.598,0	1.792.000,0
Imposto sobre a Prop. Territorial Rural (CF. art. 153, §4º)	0,0	0,0	0,0	0,0	0,0	0,0	0,0	0,0	0,0	0,0	0,0	0,0	0,0	0,0
Outras Receitas Tributárias	59.949,5	272.449,0	12.668,7	18.676,6	36.955,0	37.301,1	54.068,9	32.312,2	25.128,9	93.281,7	44.100,0	261.244,5	948.136,1	2.145.000,0
RECEITA DE CONTRIBUIÇÕES	472.181,2	190.744,8	441.662,2	1.068.402,3	573.031,8	487.077,7	399.717,2	402.834,4	367.989,4	30.499,0	31.595,9	30.025,1	4.495.761,0	6.285.270,1
RECEITA PATRIMONIAL	345.204,8	459.113,7	592.077,9	479.456,9	472.411,4	560.285,9	389.716,1	405.792,4	437.659,8	456.314,7	448.521,4	295.954,6	5.342.509,6	2.247.316,0
RECEITA AGROPECUÁRIA	0,0	0,0	0,0	0,0	0,0	0,0	0,0	0,0	0,0	0,0	0,0	0,0	0,0	0,0
RECEITA INDUSTRIAL	0,0	0,0	0,0	0,0	0,0	0,0	0,0	0,0	0,0	0,0	0,0	0,0	0,0	0,0
RECEITA DE SERVIÇOS	0,0	0,0	0,0	0,0	0,0	0,0	0,0	0,0	0,0	0,0	0,0	0,0	0,0	0,0
TRANSFERÊNCIAS CORRENTES	10.215.470,3	13.126.359,6	13.507.976,0	12.858.147,1	11.606.053,7	11.389.713,8	11.423.075,1	10.472.062,8	10.890.104,8	10.453.486,3	9.783.733,2	10.852.531,8	136.578.714,5	130.576.846,1
Cota-Parte do FPM AJUSTADO PELA LC 91/97 (100%)	2.070.915,4	3.501.781,5	2.254.963,4	2.822.883,2	1.714.674,8	2.038.380,1	2.710.563,5	2.239.356,3	2.483.148,8	2.013.439,0	1.637.328,2	1.987.544,4	27.474.973,6	23.000.000,0
(LC nº 87/96) ICMS Desoneração (100%)	10.269,3	10.269,3	10.459,9	10.459,9	10.459,9	10.459,9	10.459,9	10.459,9	10.459,9	10.459,9	10.459,9	10.459,9	125.137,6	111.000,0
Cota-Parte do ITR	6.761,8	22.333,8	9.169,7	5.822,9	730,4	1.114,7	3.720,8	764,4	1.983,2	477,3	7.373,6	87.526,1	147.778,7	40.000,0
Cota-Parte do ICMS (100%)	2.718.743,0	3.663.820,1	3.149.481,2	2.739.679,3	3.254.908,2	3.202.477,3	2.908.502,7	2.750.550,3	2.693.509,6	2.684.225,4	2.650.794,5	2.812.774,0	35.229.465,6	30.000.000,0
Cota-Parte do IPVA	36.561,4	48.688,2	966.205,8	1.128.366,7	624.270,9	367.788,3	166.084,3	114.471,6	131.101,9	93.313,0	71.225,6	55.546,2	3.803.623,9	2.000.000,0
Cota-Parte do IPI - Exportação (100%)	65.078,4	62.930,4	84.136,8	70.433,3	67.388,4	75.088,8	33.948,9	46.114,4	72.441,5	62.893,7	68.872,3	63.028,9	772.360,8	1.000.000,0
Transferências do FUNDEB	1.964.120,6	2.618.556,9	2.525.160,9	2.750.223,6	2.742.594,1	2.218.449,7	2.509.238,8	2.098.888,4	2.018.139,4	2.183.570,5	1.935.406,8	1.968.289,0	27.533.638,7	28.981.000,0
Outras Transferências Correntes	3.343.020,4	3.197.979,4	4.506.398,3	3.330.266,2	3.191.027,0	3.475.955,0	3.080.566,2	3.210.457,5	3.479.320,5	3.405.107,5	3.402.272,3	3.867.363,3	41.491.735,6	45.444.846,1
OUTRAS RECEITAS CORRENTES	437.174,6	527.925,8	2.793.564,9	647.472,9	454.574,1	406.438,6	417.364,8	404.691,0	400.939,3	390.507,0	280.016,8	702.913,1	7.863.572,9	5.877.387,5
DEDUÇÕES (II)	1.453.847,2	1.428.233,9	1.736.545,6	2.423.933,4	1.707.518,4	1.626.139,6	1.566.371,2	1.435.177,6	1.274.600,5	1.003.460,7	920.806,7	1.033.400,9	17.610.035,7	14.947.570,1
Contrib. p/ o Plano de Seg. Soc. Serv.	472.181,2	190.382,6	441.662,2	1.068.402,3	573.031,8	487.077,8	399.717,2	402.834,3	367.989,5	30.499,0	31.595,9	30.025,1	4.495.378,9	5.978.070,1
Servidor	472.181,2	190.382,6	441.662,2	1.068.402,3	573.031,8	487.077,8	399.717,2	402.834,3	367.989,5	30.499,0	31.595,9	30.025,1	4.495.378,9	5.978.070,1
Compensação Financ. entre Reg. Previd.	0,0	0,0	0,0	0,0	0,0	0,0	0,0	0,0	0,0	0,0	0,0	0,0	0,0	0,0
Dedução de Receita p/ Formação do FUNDEB	981.666,0	1.237.871,3	1.294.883,4	1.355.531,1	1.134.486,6	1.139.061,8	1.166.654,0	1.032.343,3	906.611,0	972.961,7	889.210,8	1.003.375,8	13.114.656,8	8.969.500,0
RECEITA CORRENTE LÍQUIDA (III)	11.619.754,0	14.473.618,2	16.229.355,8	13.756.247,6	14.025.333,9	12.132.089,8	12.754.153,4	11.575.513,5	11.947.751,8	11.291.075,8	10.613.826,0	11.888.295,7	152.306.995,5	146.817.665,5

Fonte : Coordenadoria de Contabilidade
Nota : Receita Corrente Líquida em reais e sem arredondamento :
R\$ 152.306.996,22
RCL dos últimos 12 meses

SIGFIS - Versão 2016
Data de Emissão: 21/12/2016 15:11h
Anexo 3 do RREO

José Roberto Bueso
 Secretário Municipal de
 Controle Interno - P. M. V.

 Alvaro Cabral da Silva
 Prefeito Municipal
 Valença - RJ



Prefeitura Municipal de Valença-RJ

MUNICÍPIO DE VALENÇA

RELATÓRIO RESUMIDO DA EXECUÇÃO ORÇAMENTÁRIA

DEMONSTRATIVO DAS RECEITAS E DESPESAS PREVIDENCIÁRIAS DO REGIME PRÓPRIO DOS SERVIDORES PÚBLICOS

ORÇAMENTO DA SEGURIDADE SOCIAL

PERÍODO DE REFERÊNCIA : 5º Bimestre / 2016

LRF, art 53, inciso II - Anexo 4

R\$1.00

RECEITAS PREVIDENCIÁRIAS	PREVISÃO INICIAL	PREVISÃO ATUALIZADA	RECEITAS REALIZADAS	
			Até 5º Bim/2016	Até 5º Bim/2015
RECEITAS PREVIDENCIÁRIAS - RPPS (EXCETO INTRA-ORÇAMENTÁRIAS) (I)	8.483.360,9	8.483.360,9	7.856.505,7	7.742.368,8
RECEITAS CORRENTES	8.483.360,9	8.483.360,9	7.856.505,7	7.742.368,8
Receita de Contribuições do Segurados	5.978.070,1	5.978.070,1	3.832.834,9	4.695.154,4
Pessoal Civil	5.978.070,1	5.978.070,1	3.832.834,9	4.695.154,4
Contribuição do Servidor Ativo Civil	5.978.070,1	5.978.070,1	3.810.212,2	4.695.154,4
Contribuição do Servidor Inativo Civil	0,0	0,0	11.927,9	0,0
Contribuição de Pensionista Civil	0,0	0,0	10.694,8	0,0
Outras Receitas de Contribuições	6.200,0	6.200,0	0,0	1.634,6
Receita Patrimonial	1.800.000,0	1.800.000,0	3.424.397,9	2.467.199,3
Receitas Imobiliárias	0,0	0,0	0,0	0,0
Receitas de Valores Mobiliários	1.800.000,0	1.800.000,0	3.424.397,9	2.467.199,3
Outras Receitas Patrimoniais	0,0	0,0	0,0	0,0
Receita de Serviços	0,0	0,0	0,0	0,0
Outras Receitas Correntes	699.090,8	699.090,8	599.272,9	578.380,5
Compensação Previdenciária do RGPS para o RPPS	0,0	0,0	0,0	0,0
Demais Receitas Correntes	699.090,8	699.090,8	599.272,9	578.380,5
RECEITAS DE CAPITAL	0,0	0,0	0,0	0,0
Alienação de Bens, Direitos e Ativos	0,0	0,0	0,0	0,0
Amortização de Empréstimos	0,0	0,0	0,0	0,0
Outras Receitas de Capital	0,0	0,0	0,0	0,0
RECEITAS PREVIDENCIÁRIAS - RPPS (INTRA-ORÇAMENTÁRIAS) (II)	5.978.070,1	5.978.070,1	1.465.155,2	1.980.571,5
TOTAL DAS RECEITAS PREVIDENCIÁRIAS - RPPS (III)=(I+II)	14.461.431,0	14.461.431,0	9.321.660,9	9.722.940,3

DESPESAS PREVIDENCIÁRIAS	DOTAÇÃO INICIAL	DOTAÇÃO ATUALIZADA	DESPESAS EMPENHADAS		DESPESAS LIQUIDADAS	
			5º Bim/2016	5º Bim/2015	5º Bim/2016	5º Bim/2015
DESPESAS PREVIDENCIÁRIAS - RPPS (EXCETO INTRA-ORÇAMENTÁRIAS) (I)	14.461.430,9	14.461.430,9	7.255.582,8	4.922.630,8	7.217.601,6	4.884.630,3
ADMINISTRAÇÃO	1.786.178,2	1.786.178,2	259.146,8	353.072,2	221.165,6	315.071,7
Despesas Correntes	996.178,2	996.178,2	256.546,8	346.916,2	218.565,6	308.915,7
Despesas de Capital	790.000,0	790.000,0	2.600,0	6.156,0	2.600,0	6.156,0
PREVIDÊNCIA SOCIAL	12.675.252,7	12.675.252,7	6.996.436,0	4.569.558,6	6.996.436,0	4.569.558,6
Pessoal Civil	11.600.000,0	11.600.000,0	6.996.436,0	4.569.558,6	6.996.436,0	4.569.558,6
Aposentadorias	6.600.000,0	6.600.000,0	4.477.556,7	2.744.560,0	4.477.556,7	2.744.560,0
Pensões	1.000.000,0	1.000.000,0	793.467,6	413.552,9	793.467,6	413.552,9
Outros Benefícios Previdenciários	4.000.000,0	4.000.000,0	1.725.411,7	1.411.445,7	1.725.411,7	1.411.445,7
Outras Despesas Previdenciárias	1.075.252,7	1.075.252,7	0,0	0,0	0,0	0,0
Compensação Previdenciária do RGPS para o RPPS	0,0	0,0	0,0	0,0	0,0	0,0
Demais despesas Previdenciárias	1.075.252,7	1.075.252,7	0,0	0,0	0,0	0,0
DESPESAS PREVIDENCIÁRIAS - RPPS (INTRA-ORÇAMENTÁRIAS) (V)	0,0	0,0	0,0	0,0	0,0	0,0
TOTAL DAS DESPESAS PREVIDENCIÁRIAS - RPPS (VI)=(IV+V)	14.461.430,9	14.461.430,9	7.255.582,8	4.922.630,8	7.217.601,6	4.884.630,3
RESULTADO PREVIDENCIÁRIO - RPPS (VII) = (III-VI)	0,1	0,1	--	--	2.104.059,3	4.838.310,0

APORTES DE RECURSOS PARA O REGIME PRÓPRIO DE PREVIDÊNCIA SOCIAL	PREVISÃO INICIAL	PREVISÃO ATUALIZADA	RECEITAS REALIZADAS		
			No Bimestre	Até 5º Bim/2016	Até 5º Bim/2015
TOTAL DE APORTES PARA O RPPS	0,0	0,0	0,0	0,0	0,0
Plano Financeiro	0,0	0,0	0,0	0,0	0,0
Recursos para Cobertura da Insuficiência Financeira	0,0	0,0	0,0	0,0	0,0
Recursos para Formação de Reservas	0,0	0,0	0,0	0,0	0,0
Outros aportes para o RPPS	0,0	0,0	0,0	0,0	0,0
Plano Previdenciário	0,0	0,0	0,0	0,0	0,0
Recursos para Cobertura de Déficit Financeiro	0,0	0,0	0,0	0,0	0,0
Recursos para Cobertura de Déficit Atuarial	0,0	0,0	0,0	0,0	0,0
Outros aportes para o RPPS	0,0	0,0	0,0	0,0	0,0

RESERVA ORÇAMENTÁRIA DO RPPS	PREVISÃO ORÇAMENTÁRIA
VALOR	0,0

BENS E DIREITOS DO RPPS	PERÍODO DE REFERÊNCIA	
	Out/2016	Dez/2015
Caixa	0,0	0,0
Bancos Conta Movimento	1.736.613,0	1.722.236,4
Investimentos	25.898.815,3	24.487.253,0
Outros Bens e Direitos	0,0	0,0
TOTAL DE BENS E DIREITOS DO RPPS	28.359.642,2	26.209.489,4

SIGFIS - Versão 2016

Data de Emissão: 21/12/2016 15:11h

Anexo 4 do RREO

Rogério Espinosa Costa
Assessor de Planejamento II
R.C. 055910-Mat. 122.432

Isabela Roberta Euseo
Secretaria Mun. de Fazenda
Portaria 00873 - Mat. 206910

José Eugênio Amorim
Secretaria Municipal de
Controle Interno - R.M.U.

Alvaro Cabral da Silva
Prefeito Municipal
Valença - RJ



**MUNICÍPIO DE VALENÇA
RELATÓRIO RESUMIDO DA EXECUÇÃO ORÇAMENTÁRIA
DEMONSTRATIVO DAS RECEITAS E DESPESAS PREVIDENCIÁRIAS DO REGIME PRÓPRIO DOS SERVIDORES PÚBLICOS**

**ORÇAMENTO DA SEGURIDADE SOCIAL
PERÍODO DE REFERÊNCIA : 5º Bimestre / 2016**

LRF, art 53, inciso II - Anexo 4

R\$1,00

RECEITAS PREVIDENCIÁRIAS INTRA ORÇAMENTÁRIAS - RPPS	PREVISÃO INICIAL	PREVISÃO ATUALIZADA	RECEITAS REALIZADAS			
			Até 5º Bim/2016	Até 5º Bim/2015		
RECEITAS CORRENTES (VIII)	5.978.070,1	5.978.070,1	1.465.155,2	1.980.571,5		
Receita de Contribuições	5.978.070,1	5.978.070,1	1.465.155,2	1.980.571,5		
Patronal	5.978.070,1	5.978.070,1	1.465.155,2	1.980.571,5		
Pessoal Civil	5.978.070,1	5.978.070,1	1.465.155,2	1.980.571,5		
Contribuição Patronal do Servidor Ativo Civil	5.978.070,1	5.978.070,1	1.465.155,2	1.980.571,5		
Contribuição Patronal do Servidor Inativo Civil	0,0	0,0	0,0	0,0		
Contribuição Patronal de Pensionista Civil	0,0	0,0	0,0	0,0		
Contribuição Previdenciária para Cobertura de Déficit Atuarial	0,0	0,0	0,0	0,0		
Contribuição Previdenciária em Regime de Débitos e Parcelamentos	0,0	0,0	0,0	0,0		
Receita Patrimonial	0,0	0,0	0,0	0,0		
Receita de Serviços	0,0	0,0	0,0	0,0		
Outras Receitas Correntes	0,0	0,0	0,0	0,0		
RECEITAS DE CAPITAL (IX)	0,0	0,0	0,0	0,0		
Alienação de Bens	0,0	0,0	0,0	0,0		
Amortização de Empréstimos	0,0	0,0	0,0	0,0		
Outras Receitas de Capital	0,0	0,0	0,0	0,0		
(-)DEDUÇÕES DA RECEITA (X)	0,0	0,0	0,0	0,0		
TOTAL RECEITAS PREVIDENCIÁRIAS INTRA-ORÇAMENTÁRIAS (XI)=(VIII+IX-X)	5.978.070,1	5.978.070,1	1.465.155,2	1.980.571,5		
DESPESAS PREVIDENCIÁRIAS INTRA - ORÇAMENTÁRIAS RPPS	DOTAÇÃO INICIAL	DOTAÇÃO ATUALIZADA	DESPESAS EMPENHADAS		DESPESAS LIQUIDADAS	
			Até 5º Bim/2016	Até 5º Bim/2015	Até 5º Bim/2016	Até 5º Bim/2015
ADMINISTRAÇÃO (XII)	0,0	0,0	0,0	0,0	0,0	0,0
Despesas Correntes	0,0	0,0	0,0	0,0	0,0	0,0
Despesas de Capital	0,0	0,0	0,0	0,0	0,0	0,0
TOTAL DAS DESPESAS PREVIDENCIÁRIAS INTRA - ORÇAMENTÁRIAS (XIII)=(XII)	0,0	0,0	0,0	0,0	0,0	0,0

Fonte : Coordenadoria de Contabilidade

 Rogério Esteves da Costa Assessor de Contabilidade II RG 6759143-MA. 122.482	 Paulo Roberto Euseo Secretário Mun. de Fazenda Portaria 00873 - Max. 208940	 José Eugênio Augusto Lemos Secretário Municipal de Controle Interno - P. M. V.	 Alvaro Cabral da Silva Prefeito Municipal Valença - RJ
--	---	--	--



MUNICÍPIO DE VALENÇA
RELATÓRIO RESUMIDO DA EXECUÇÃO ORÇAMENTÁRIA
DEMONSTRATIVO DO RESULTADO NOMINAL
ORÇAMENTOS FISCAL E DA SEGURIDADE SOCIAL
PERÍODO DE REFERÊNCIA : 5º Bimestre / 2016

LRF, art 53, inciso III - Anexo 5

R\$1,00

DÍVIDA FISCAL LÍQUIDA	SALDO		
	Em 31/12/2015 (a)	Em 31/Ago/2016 (b)	Em 31/Out/2016 (c)
DÍVIDA CONSOLIDADA (I)	7.417.518,6	5.500.238,2	5.467.194,9
DEDUÇÕES (II)	0,0	3.417.309,7	7.591.114,5
Disponibilidade de Caixa Bruta	26.132.896,4	28.790.439,4	32.084.446,9
(-) Restos a Pagar Processados (exceto precatórios)	30.385.172,6	25.373.129,7	24.493.332,4
DÍVIDA CONSOLIDADA LÍQUIDA (III) = (I - II)	7.417.518,6	2.082.928,5	-2.123.919,6
RECEITA DE PRIVATIZAÇÕES (IV)	0,0	0,0	0,0
PASSIVOS RECONHECIDOS (V)	5.598.682,8	4.753.281,2	4.733.595,9
DÍVIDA FISCAL LÍQUIDA (VI) = (III + IV - V)	1.818.835,8	-2.670.352,7	-6.857.515,5
RESULTADO NOMINAL	PERÍODO DE REFERÊNCIA		
	No Bimestre (c - b)	Jan/2016 até Out/2016 (c - a)	
VALOR	-4.187.162,8	-8.676.351,3	

DISCRIMINAÇÃO DA META FISCAL	Valor
META DE RESULTADO NOMINAL FIXADA NO ANEXO DE METAS FISCAIS DA LDO P/ O EXERCÍCIO DE REFERÊNCIA	0,0

REGIME PREVIDENCIÁRIO

ESPECIFICAÇÃO	SALDO		
	Em 31/12/2015	Em 31/Ago/2016	Em 31/Out/2016
DÍVIDA CONSOLIDADA PREVIDENCIÁRIA (VII)	201.734.512,5	201.734.512,5	201.734.512,5
Passivo Atuarial	201.734.512,5	201.734.512,5	201.734.512,5
Demais Dívidas	0,0	0,0	0,0
Deduções (VIII)	26.209.489,4	29.471.225,5	28.359.642,3
Ativo Disponível	26.209.489,4	29.471.225,5	28.359.642,3
Investimentos do RPPS	0,0	0,0	0,0
Haveres Financeiros	0,0	0,0	0,0
(-) Restos a Pagar Processados	0,0	0,0	0,0
DÍVIDA CONSOLIDADA LÍQUIDA PREVIDENCIÁRIA (IX) = (VII - VIII)	175.525.023,1	172.263.287,0	173.374.870,2
PASSIVOS RECONHECIDOS (X)	0,0	0,0	0,0
DÍVIDA FISCAL LÍQUIDA PREVIDENCIÁRIA (XI) = (IX - X)	175.525.023,1	172.263.287,0	173.374.870,2

Rogério Ezequiel de Costa
Assessor de Fazenda II
RC 8559140-MAE.122.432

Paulo Roberto Passos
Secretário Mun. de Fazenda
Portaria 009/13 - Ma. 200910

José Eugênio Augusto de Souza
Secretário Municipal de
Controle Interno - R.M.V.

Alvaro Cabral da Silva
Prefeito Municipal
Valença - RJ

Fonte : Coordenadoria de Contabilidade



Prefeitura Municipal de Valença-RJ

MUNICÍPIO DE VALENÇA RELATÓRIO RESUMIDO DA EXECUÇÃO ORÇAMENTÁRIA DEMONSTRATIVO DO RESULTADO PRIMÁRIO ORÇAMENTOS FISCAL E DA SEGURIDADE SOCIAL PERÍODO DE REFERÊNCIA : 5º Bimestre / 2016

LRF, art 53, inciso III - Anexo 6

R\$1,00

RECEITAS PRIMÁRIAS	PREVISÃO ATUALIZADA	RECEITAS REALIZADAS	
		Jan a Out/2016	Jan a Out/2015
RECEITAS PRIMÁRIAS CORRENTES (I)	156.581.487,7	127.028.715,3	121.688.403,9
Receitas Tributárias	16.778.413,9	12.435.194,8	11.178.187,5
Imposto s/ a Prop. Predial/Territorial Urbana (IPTU)	4.154.000,0	4.129.900,8	3.602.240,4
Impostos s/ Serviços de Qualquer Natureza (ISS)	7.337.413,9	5.695.914,5	5.235.581,3
Imposto s/ Transmissão de Bens Imóveis (ITBI)	1.350.000,0	774.689,9	933.348,0
Imposto de Renda Retido na Fonte (IRRF)	1.792.000,0	1.218.951,7	1.136.507,2
Outras Receitas Tributárias	2.145.000,0	615.737,9	270.510,6
Receita de Contribuição	12.263.340,2	5.297.990,1	6.847.166,1
Receita Previdenciária	11.962.340,2	5.297.990,1	6.677.360,5
Outras Receitas de Contribuições	301.000,0	0,0	169.805,6
Receita Patrimonial Líquida	55.000,0	55.292,3	50.911,9
Receita Patrimonial	2.247.318,0	4.538.191,1	3.377.038,9
(-)Aplicações Financeiras	2.192.318,0	4.482.898,8	3.326.127,0
Transferências Correntes¹	121.607.346,1	102.341.765,7	99.839.393,6
Cota Parte FPM (80%)	23.000.000,0	17.693.739,6	17.182.736,5
Cota Parte ICMS (80%)	22.172.500,0	23.077.522,1	23.346.597,9
L.C. Nº 87/96 - ICMS Desoneração (80%)	87.000,0	83.679,3	82.154,4
Convênios	405.000,0	0,0	0,0
Outras Transferências Correntes	75.942.846,1	61.486.824,7	59.227.904,8
Demais Receitas Correntes	5.877.387,5	6.898.472,4	3.772.744,8
Dívida Ativa	2.734.000,0	1.747.766,8	1.527.945,1
Diversas Receitas Correntes	3.143.387,5	5.150.705,6	2.244.799,7
RECEITAS DE CAPITAL (II)	2.491.062,0	1.357.792,4	419.664,5
Operações de Crédito (III)	0,0	0,0	0,0
Amortização de Empréstimos (IV)	0,0	0,0	0,0
Alienação de Ativos (V)	36.000,0	0,0	0,0
Transferências de Capital	2.455.062,0	1.357.792,4	419.664,5
Convênios	1.400.000,0	73.792,4	327.664,5
Outras Transferências de Capital	1.055.062,0	1.284.000,0	92.000,0
Outras Receitas de Capital	0,0	0,0	0,0
RECEITAS PRIMÁRIAS DE CAPITAL (VI) = (II-III-IV-V)	2.455.062,0	1.357.792,4	419.664,5
RECEITA PRIMÁRIA TOTAL (VII) = (I + VI)	159.036.549,7	128.386.507,7	122.108.068,4

DESPESAS PRIMÁRIAS	DOTAÇÃO ATUALIZADA	DESPESAS EMPENHADAS		DESPESAS LIQUIDADAS	
		Jan a Out/2016	Jan a Out/2015	Jan a Out/2016	Jan a Out/2015
DESPESAS CORRENTES (VIII)	160.151.291,2	139.122.270,9	126.971.613,7	126.342.306,0	116.907.924,8
Pessoal e Encargos Sociais	85.202.598,1	73.727.609,3	71.959.494,0	73.405.377,7	71.062.949,5
Juros e Encargos da Dívida (IX)	0,0	0,0	86.025,6	0,0	86.025,6
Outras Despesas Correntes	74.948.693,1	65.394.661,7	54.926.094,1	52.936.928,3	45.758.949,6
DESPESAS PRIMÁRIAS CORRENTES (X) = (VIII - IX)	160.151.291,2	139.122.270,9	126.885.588,1	126.342.306,0	116.821.899,2
DESPESAS DE CAPITAL (XI)	13.752.745,2	6.208.588,5	6.295.470,0	4.220.051,5	4.714.107,0
Investimentos	9.532.745,2	2.688.663,0	3.388.343,1	700.126,0	1.806.980,1
Inversões Financeiras	700.000,0	0,0	0,0	0,0	0,0
Concessão de Empréstimos (XII)	0,0	0,0	0,0	0,0	0,0
Aquisição de Título de Capital já Integralizado (XIII)	0,0	0,0	0,0	0,0	0,0
Demais Inversões Financeiras	700.000,0	0,0	0,0	0,0	0,0
Amortização da Dívida (XIV)	3.520.000,0	3.519.925,5	2.907.126,9	3.519.925,5	2.907.126,9
DESPESAS PRIMÁRIAS DE CAPITAL (XV)=(XI-XII-XIII-XIV)	10.232.745,2	2.688.663,0	3.388.343,1	700.126,0	1.806.980,1
RESERVA DE CONTINGÊNCIA (XVI)	1.878.774,2	0,0	0,0	0,0	0,0
RESERVA ORÇAMENTÁRIA DO RPPS (XVII)	0,0	0,0	0,0	0,0	0,0
DESPA PRIMÁRIA TOTAL (XVIII) = (X+XV+XVI+XVII)	172.262.810,6	141.810.933,9	130.273.931,2	127.042.432,0	118.628.879,3
RESULTADO PRIMÁRIO (VII - XVIII)	-13.226.260,9	-13.424.426,2	-8.165.862,8	1.344.075,7	3.479.189,1
SALDO DE EXERCÍCIOS ANTERIORES		0,0	0,0		

DISCRIMINAÇÃO DA META FISCAL	VALOR CORRENTE
META DE RESULTADO PRIMÁRIO FIXADA NO ANEXO DE METAS FISCAIS DA LDO P/ EXERCÍCIO DE REFERÊNCIA	0,0

Fonte : Coordenadoria de Contabilidade

Nota : ¹Para efeito deste Demonstrativo, o montante das Transferências Correntes corresponde, dentre outras receitas, ao total das Transferências Intergovernamentais, excluídas as Deduções da Receita Corrente para Formação do FUNDEB.

Rogério Estêvão da Costa
Assessor Fiscal nº 11
CRC 05591/10-Mat. 122.432

Paulo Roberto Euseo
Secretário Mun. de Fazenda
Portaria 00873 - Mat. 206940

Jose Eugenio Augusto
Secretário Municipal de
Controladoria - R.M.V.

Alcino Cabral da Silva
Prefeito Municipal
Valença - RJ



MUNICÍPIO DE VALENÇA
RELATÓRIO RESUMIDO DA EXECUÇÃO ORÇAMENTÁRIA
DEMONSTRATIVO DOS RESTOS A PAGAR POR PODER E ÓRGÃO
ORÇAMENTOS FISCAL E DA SEGURIDADE SOCIAL
PERÍODO DE REFERÊNCIA : 5º Bimestre / 2016

LRF, art 53, inciso V - Anexo 7

R\$1,00

PODER/ÓRGÃO	RESTOS A PAGAR PROCESSADOS E NÃO PROCESSADOS LIQUIDADOS					RESTOS A PAGAR NÃO-PROCESSADOS				
	Inscritos		Canc.	Pagos	Saldo	Exerc. Ant.	Inscritos 2015	Canc.	Pagos	Saldo
	Exerc. Ant.	2015								
RESTOS A PAGAR (EXCETO INTRA-ORÇAMENTARI)										
EXECUTIVO										
PREFEITURA VALENÇA	13.272.211,6	3.810.996,5	2.652.563,9	1.799.488,5	12.631.155,7	-934.090,8	3.039.265,3	3.766.608,2	1.820.876,5	-3.482.310,2
FUNDO MUN SAUDE VALENÇA	9.312.384,3	1.345.042,5	468.633,7	474.604,2	9.714.188,9	-668.566,0	4.903.839,0	1.187.907,0	4.902.943,3	-1.855.577,3
FUNDO MUN ASSIST SOCIAL VALENÇA	1.313.250,5	260.238,9	243.987,0	207.644,9	1.121.857,5	3.016.853,4	274.305,4	3.338.909,8	320.825,6	-368.576,6
FUNDO MUN TRÂNSITO VALENÇA	130.318,0	40,0	0,0	0,0	130.358,0	-24.749,2	8.030,0	20.137,3	83.382,4	-120.238,9
FUNDO MUN DESENVOLVIMENTO VALENÇA	448.743,3	0,0	1.015,0	0,0	447.728,3	198.251,5	0,0	0,5	0,0	198.251,0
FUNDO HABITAÇÃO VALENÇA	447.994,1	43.953,1	6.620,9	37.282,2	448.044,1	4.053.439,3	31.916,2	2.966.498,5	23.163,9	1.095.693,1
TOTAL (I)	24.924.901,8	5.460.271,0	3.372.820,5	2.519.019,8	24.493.332,5	5.641.138,2	8.257.355,9	11.280.061,3	7.151.191,7	-4.532.758,9
TOTAL (I + II)	24.924.901,8	5.460.271,0	3.372.820,5	2.519.019,8	24.493.332,5	5.641.138,2	8.257.355,9	11.280.061,3	7.151.191,7	-4.532.758,9

Rogério Esteval da Costa
Assessor Fiscal nº 11
P/RG 0259110-Mat. 122.432

Udo Roberto Euseo
Secretário Mun. de Fazenda
Portaria 008/13 - Mat. 206940

Jose Eugenio Junior
Secretário Municipal de
Controle Interno - P. M. V.

Alvaro Cabral da Silva
Prefeito Municipal
Valença - RJ



Prefeitura Municipal de Valença-RJ

MUNICÍPIO DE VALENÇA RELATÓRIO RESUMIDO DA EXECUÇÃO ORÇAMENTÁRIA DEMONSTRATIVO DAS RECEITAS E DESPESAS COM MANUTENÇÃO E DESENVOLVIMENTO DO ENSINO

ORÇAMENTOS FISCAL E DA SEGURIDADE SOCIAL
PERÍODO DE REFERÊNCIA : 5º Bimestre / 2016

LEI 9.394/96, art 72 - Anexo 8

R\$1,00

RECEITA RESULTANTE DE IMPOSTOS (caput do art. 212 da Constituição)	PREVISÃO INICIAL	PREVISÃO ATUALIZADA (a)	RECEITAS REALIZADAS	
			Até 5º Bim/2016 (b)	% (b/a)
1-RECEITAS DE IMPOSTOS	16.283.413,9	16.283.413,9	13.224.132,2	81,21
1.1-Receita Resultante do Imposto sobre a Propriedade Predial e Territorial Urbana - IPTU	5.577.000,0	5.577.000,0	5.098.593,8	91,42
Imposto sobre a Propriedade Predial e Territorial Urbana - IPTU	4.154.000,0	4.154.000,0	4.129.900,8	99,42
Multas, Juros de Mora e Outros Encargos do IPTU	217.000,0	217.000,0	32.646,9	15,04
Dívida Ativa do IPTU	1.206.000,0	1.206.000,0	936.046,1	77,62
Multas, Juros de Mora, Atualização Monetária e Outros Encargos da Dívida Ativa do IPTU	0,0	0,0	0,0	0,00
(-) Deduções da Receita do IPTU	0,0	0,0	0,0	0,00
1.2-Receita Resultante do Imposto sobre Transmissão Inter Vivos - ITBI	1.364.000,0	1.364.000,0	776.602,6	56,94
Imposto sobre Transmissão Inter Vivos - ITBI	1.350.000,0	1.350.000,0	774.689,9	57,38
Multas, Juros de Mora e Outros Encargos do ITBI	2.000,0	2.000,0	621,1	31,06
Dívida Ativa do ITBI	12.000,0	12.000,0	1.291,6	10,76
Multas, Juros de Mora, Atualização Monetária e Outros Encargos da Dívida Ativa do ITBI	0,0	0,0	0,0	0,00
(-) Deduções da Receita do ITBI	0,0	0,0	0,0	0,00
1.3-Receita Resultante do Imposto sobre Serviços de Qualquer Natureza - ISS	7.550.413,9	7.550.413,9	6.129.984,1	81,19
Imposto sobre Serviços de Qualquer Natureza - ISS	7.337.413,9	7.337.413,9	5.695.914,5	77,63
Multas, Juros de Mora e Outros Encargos do ISS	13.000,0	13.000,0	8.382,5	64,48
Dívida Ativa do ISS	200.000,0	200.000,0	425.687,1	212,84
Multas, Juros de Mora, Atualização Monetária e Outros Encargos da Dívida Ativa do ISS	0,0	0,0	0,0	0,00
(-) Deduções da Receita do ISS	0,0	0,0	0,0	0,00
1.4-Receita Resultante do Imposto sobre Imposto de Renda Retido na Fonte - IRRF	1.792.000,0	1.792.000,0	1.218.951,7	68,02
Imposto de Renda Retido na Fonte - IRRF	1.792.000,0	1.792.000,0	1.218.951,7	68,02
Multas, Juros, de Mora e Outros Encargos do IRRF	0,0	0,0	0,0	0,00
Dívida Ativa do IRRF	0,0	0,0	0,0	0,00
Multas, Juros de Mora, Atualização Monetária e Outros Encargos da Dívida Ativa do IRRF	0,0	0,0	0,0	0,00
(-) Deduções da Receita do IRRF	0,0	0,0	0,0	0,00
1.5-Receita Resultante do Imposto Territorial Rural - ITR (CF. art 153, §4º, III)	0,0	0,0	0,0	0,00
ITR	0,0	0,0	0,0	0,00
Multas, Juros de Mora e Outros Encargos do ITR	0,0	0,0	0,0	0,00
Dívida Ativa do ITR	0,0	0,0	0,0	0,00
Multas, Juros de Mora, Atualização Monetária e Outros Encargos da Dívida Ativa do ITR	0,0	0,0	0,0	0,00
(-) Deduções da Receita do ITR	0,0	0,0	0,0	0,00
2-RECEITAS DE TRANSFERÊNCIAS CONSTITUCIONAIS E LEGAIS	56.151.000,0	56.151.000,0	55.335.187,7	98,55
2.1-Cota-Parte FPM	23.000.000,0	23.000.000,0	21.902.276,8	95,23
2.1.1-Parcela referente à CF art. 159, I, alínea b	23.000.000,0	23.000.000,0	21.077.071,1	91,64
2.1.2-Parcela referente à CF art. 159, I, alínea d	0,0	0,0	0,0	0,00
2.1.3-Parcela referente à CF art. 159, I, alínea e	0,0	0,0	825.205,7	0,00
2.2-Cota-Parte ICMS	30.000.000,0	30.000.000,0	28.846.902,5	96,16
2.3-ICMS-Desoneração - L.C. nº87/1996	111.000,0	111.000,0	104.599,1	94,23
2.4-Cota-Parte IPI-Exportação	1.000.000,0	1.000.000,0	644.352,0	64,44
2.5-Cota-Parte ITR	40.000,0	40.000,0	118.683,1	296,71
2.6-Cota-Parte IPVA	2.000.000,0	2.000.000,0	3.718.374,2	185,92
2.7-Cota-Parte IOF-Ouro	0,0	0,0	0,0	0,00
3-TOTAL DA RECEITA BRUTA DE IMPOSTOS (1 + 2)	72.434.413,9	72.434.413,9	68.559.319,9	94,65

Rogério Esteves da Costa
Assessor Fiscal
RC 89591-10-Mat. 122.432

Paulo Roberto Euseo
Secretário Mun. de Fazenda
Partida 00873 - Mat. 206910

Jose Augusto Ribeiro
Secretário Municipal de
Controle Interno - R.M.V.

Alcino Cabral da Silva
Prefeito Municipal
Valença - RJ



**Prefeitura Municipal
de Valença-RJ**

MUNICÍPIO DE VALENÇA
RELATÓRIO RESUMIDO DA EXECUÇÃO ORÇAMENTÁRIA
DEMONSTRATIVO DAS RECEITAS E DESPESAS COM MANUTENÇÃO E DESENVOLVIMENTO DO ENSINO
DEMONSTRATIVO DAS RECEITAS E DESPESAS COM MANUTENÇÃO E DESENVOLVIMENTO DO ENSINO
ORÇAMENTOS FISCAL E DA SEGURIDADE SOCIAL
PERÍODO DE REFERÊNCIA : 5º Bimestre / 2016

LEI 9.394/96, art 72 - Anexo 8

R\$1,00

RECEITAS ADICIONAIS PARA FINANCIAMENTO DO ENSINO	PREVISÃO INICIAL	PREVISÃO ATUALIZADA (a)	RECEITAS REALIZADAS	
			Até 5º Bim/2016 (b)	% (b/a)
4-RECEITA DA APLIC. FINANC. DE OUTROS RECURSOS DE IMPOSTOS VINC. AO ENSINO	12.000,0	12.000,0	18.947,9	157,90
5-RECEITA DE TRANSFERÊNCIAS DO FNDE	6.433.000,0	6.433.000,0	4.807.997,6	74,74
5.1-Transferências do Salário-Educação	5.100.000,0	5.100.000,0	4.140.753,7	81,19
5.2-Transferências Diretas - PDDE	0,0	0,0	0,0	0,00
5.3-Transferências Diretas - PNAE	1.112.000,0	1.112.000,0	628.892,0	56,56
5.4-Transferências Diretas - PNATE	79.000,0	79.000,0	38.351,9	48,55
5.5-Transferências Diretas - FNDE	142.000,0	142.000,0	0,0	0,00
5.6-Aplicações Financeiras Recursos do FNDE	0,0	0,0	0,0	0,00
6-RECEITA DE TRANSFERÊNCIAS DE CONVÊNIOS	0,0	0,0	0,0	0,00
6.1- Transferências de Convênios	0,0	0,0	0,0	0,00
6.2-Aplicação Financeira de Recursos de Convênios	0,0	0,0	0,0	0,00
7-RECEITA DE OPERAÇÕES DE CRÉDITO	0,0	0,0	0,0	0,00
8-OUTRAS RECEITAS PARA FINANCIAMENTO DO ENSINO	0,0	0,0	0,0	0,00
9-TOTAL RECEITAS ADICIONAIS PARA FINANCIAMENTO DO ENSINO (4 + 5 + 6 + 7 + 8)	6.445.000,0	6.445.000,0	4.826.945,5	74,89

FUNDEB

RECEITAS DO FUNDEB	PREVISÃO INICIAL	PREVISÃO ATUALIZADA (a)	RECEITAS REALIZADAS	
			Até 5º Bim/2016 (b)	% (b/a)
10-RECEITAS DESTINADAS AO FUNDEB	8.969.500,0	8.969.500,0	10.895.119,0	121,47
10.1-Cota-Parte FPM Destinada ao FUNDEB - (20% de 2.1.1)	0,0	0,0	4.208.537,2	0,00
10.2-Cota-Parte ICMS Destinada ao FUNDEB - (20% de 2.2)	7.827.500,0	7.827.500,0	5.769.380,4	73,71
10.3-ICMS-Desoneração Destinada ao FUNDEB - (20% de 2.3)	24.000,0	24.000,0	20.919,8	87,17
10.4-Cota-Parte IPI-Exportação Destinada ao FUNDEB - (20% de 2.4)	160.000,0	160.000,0	128.870,4	80,54
10.5-Cota-Parte ITR ou ITR arrecadado (20% de 1.5 + 2.5)	83.000,0	83.000,0	23.736,5	28,60
10.6-Cota-Parte IPVA Destinada ao FUNDEB - (20% de 2.6)	875.000,0	875.000,0	743.674,7	84,99
11-RECEITAS RECEBIDAS DO FUNDEB	29.012.000,0	29.012.000,0	22.992.186,9	79,25
11.1-Transferências de Recursos do FUNDEB	28.981.000,0	28.981.000,0	22.950.961,2	79,19
11.2-Complementação da União ao FUNDEB	0,0	0,0	0,0	0,00
11.3-Receita de Aplicação Financeira dos Recursos FUNDEB	31.000,0	31.000,0	41.225,7	132,99
12-RESULTADO LÍQUIDO DAS TRANSFERÊNCIAS DO FUNDEB (11.1 - 10)	20.011.500,0	20.011.500,0	12.055.842,2	60,24

[SE RESULTADO LÍQUIDO DA TRANSFERÊNCIA (12 > 0)] = ACRÉSCIMO RESULTANTE DAS TRANSFERÊNCIAS DO FUNDEB

[SE RESULTADO LÍQUIDO DA TRANSFERÊNCIA (12 > 0)] = DECRÉSCIMO RESULTANTE DAS TRANSFERÊNCIAS DO FUNDEB

DESPESAS DO FUNDEB	DOTAÇÃO INICIAL	DOTAÇÃO ATUALIZADA (d)	DESPESAS EMPENHADAS		DESPESAS LIQUIDADAS	
			Até 5º Bim/2016 (e)	% (f)=(e/d)	Até 5º Bim/2016 (g)	% (f)=(g/d)
13-PAGAMENTO DOS PROFISSIONAIS DO MAGISTÉ	0,0	0,0	15.919.429,4	0,00	15.919.429,4	0,00
13.1-Com Educação Infantil	0,0	0,0	0,0	0,00	0,0	0,00
13.2-Com Ensino Fundamental	0,0	0,0	15.919.429,4	0,00	15.919.429,4	0,00
14-OUTRAS DESPESAS	28.981.000,0	28.981.000,0	8.336.074,4	28,76	8.336.074,4	28,76
14.1-Com Educação Infantil	0,0	0,0	0,0	0,00	0,0	0,00
14.2-Com Ensino Fundamental	28.981.000,0	28.981.000,0	8.336.074,4	28,76	8.336.074,4	28,76
15-TOTAL DAS DESPESAS DO FUNDEB (13+14)	28.981.000,0	28.981.000,0	24.255.503,8	83,69	24.255.503,8	83,69

DEDUÇÕES PARA FINS DE LIMITE DO FUNDEB PARA PAGAMENTO DOS PROFISSIONAIS DE ENSINO

16-RESTOS A PAGAR INSCRITOS NO EXERCÍCIO SEM DISPONIBILIDADE FINANCEIRA DE RECURSOS DO FUNDEB	0,00
16.1-FUNDEB 60%	0,00
16.2-FUNDEB 40%	0,00
17-DESPESAS CUSTEADAS COM O SUPERÁVIT FINANCEIRO, DO EXERCÍCIO ANTERIOR, DO FUNDEB	0,00
17.1-FUNDEB 60%	0,00
17.2-FUNDEB 40%	0,00
18-TOTAL DE DEDUÇÕES CONSIDERADAS PARA FINS DE LIMITE DO FUNDEB(16+17)	0,00
19-TOTAL DE DESPESAS DO FUNDEB PARA FINS DE LIMITE (15 - 18)	24.255.503,80
19.1-MÍNIMO DE 60% DO FUNDEB NA REMUNERAÇÃO DO MAGISTÉRIO (13-(16.1+17.1))/(II)x100	69,24
19.2-MÁXIMO DE 40% EM DESPESAS COM MDE QUE NÃO REMUNERAÇÃO DO MAGISTÉRIO (14-(16.2+17.2))/(XX)x100	36,26
19.3-MÁXIMO DE 5% NÃO APLICADO NO EXERCÍCIO (100-(19.1+19.2))	-5,49

CONTROLE DA UTILIZAÇÃO DE RECURSOS NO EXERCÍCIO SUBSEQUENTE

20-RECURSOS RECEBIDOS DO FUNDEB EM 2015 QUE NÃO FORAM UTILIZADOS	0,00
21-DESPESAS CUSTEADAS COM O SALDO DO ITEM 20 ATÉ O PRIMEIRO TRIMESTRE DE 2016	0,00

SIGFIS - Versão 2016

Rogério Esteves de Costa
Assessor Financeiro II
CRC 059110-Mat. 122.432

Thales Roberto Euseo
Secretário Mun. de Fazenda
Portaria 00873 - Mat. 206940

Data de Emissão: 21/12/2016 15:12h

Jose Augusto Ribeiro
Secretário Municipal de
Controle Interno - R.M.V.

Alenore Cabral da Silva
Prefeita Municipal
Valença - RJ

Anexo 8 do RREO



Prefeitura Municipal de Valença-RJ

MUNICÍPIO DE VALENÇA RELATÓRIO RESUMIDO DA EXECUÇÃO ORÇAMENTÁRIA DEMONSTRATIVO DAS RECEITAS E DESPESAS COM MANUTENÇÃO E DESENVOLVIMENTO DO ENSINO

ORÇAMENTOS FISCAL E DA SEGURIDADE SOCIAL
PERÍODO DE REFERÊNCIA : 5º Bimestre / 2016

LEI 9.394/96, art 72 - Anexo 8

R\$1,00

MANUTENÇÃO E DESENVOLVIMENTO DO ENSINO - DESPESAS NÃO CUSTEADAS COM A RECEITA RESULTANTE DE IMPOSTOS E RECURSOS DO FUNDEB							
RECEITAS COM AÇÕES TÍPICAS DE MANUTENÇÃO E DESENVOLVIMENTO DO ENSINO		PREVISÃO INICIAL	PREVISÃO ATUALIZADA (a)	RECEITAS REALIZADAS			
				Até 5º Bim/2016 (b)	% (c=b/a)		
22-IMPOSTOS E TRANSFERÊNCIAS DESTINADAS A MDE (25% DE 3)		18.108.603,5	18.108.603,5	17.139.830,0	94,65		
DESPESAS COM AÇÕES TÍPICAS DE MANUTENÇÃO E DESENVOLVIMENTO DO ENSINO		DOTAÇÃO INICIAL	DOTAÇÃO ATUALIZADA (d)	DESPESAS EMPENHADAS Até o Bimestre (e)	% (f=e/d)x1	DESPESAS LIQUIDADAS Até o Bimestre (f)	% (f/d)x100
23-EDUCAÇÃO INFANTIL		361.000,0	306.000,0	231.566,1	75,68	106.933,4	34,95
23.1-Despesas Custeadas com Recursos do FUNDEB		0,0	0,0	0,0	0,00	0,0	0,00
23.2-Despesas Custeadas com Outros Recursos de Impostos		361.000,0	306.000,0	231.566,1	75,68	106.933,4	34,95
24-ENSINO FUNDAMENTAL		36.502.163,0	40.949.163,0	35.734.643,0	87,27	33.604.719,1	82,06
24.1-Despesas Custeadas com Recursos do FUNDEB		28.981.000,0	28.981.000,0	24.255.503,8	83,69	24.255.503,8	83,69
24.2-Despesas Custeadas com Outros Recursos de Impostos		7.521.163,0	11.968.163,0	11.479.139,2	95,91	9.349.215,3	78,12
25-ENSINO MÉDIO		20.000,0	20.000,0	0,0	0,00	0,0	0,00
26-ENSINO SUPERIOR		100.000,0	60.000,0	25.023,5	41,71	25.023,5	41,71
27-ENSINO PROFISSIONAL NÃO INTEGRADO AO ENSINO REGULAR		0,0	0,0	0,0	0,00	0,0	0,00
28-OUTRAS		0,0	0,0	0,0	0,00	0,0	0,00
29-TOTAL DESPESAS C/AÇÕES TÍPICAS DE MDE(23+24+25+26+27+28)		36.983.163,0	41.335.163,0	35.991.232,6	87,07	33.736.676,0	81,62
DEDUÇÕES CONSIDERADAS PARA FINS DE LIMITE CONSTITUCIONAL				VALOR			
30-RESULTADO LÍQUIDO DAS TRANSFERÊNCIAS DO FUNDEB = (12)							12.055.842,20
31-DESPESAS CUSTEADAS COM A COMPLEMENTAÇÃO DO FUNDEB NO EXERCÍCIO							0,00
32-RECEITA DE APLICAÇÃO DOS RECURSOS DO FUNDEB ATÉ O BIMESTRE = (50 h)							41.225,70
33-DESPESAS CUSTEADAS COM O SUPERÁVIT FINANCEIRO DO FUNDEB DO EXERCÍCIO ANTERIOR							0,00
34-DESPESAS CUSTEADAS COM O SUPERÁVIT FINANCEIRO DE OUTROS RECURSOS DE IMPOSTOS DO EXERCÍCIO ANTERIOR							0,00
35-RESTOS A PAGAR INSCRITOS NO EXERCÍCIO SEM DISPONIBILIDADE FINANCEIRA DE RECURSOS DE IMPOSTOS VINCULADOS AO ENSINO							0,00
36-CANCELAMENTO, NO EXERCÍCIO, DE RESTOS A PAGAR INSCRITOS COM DISPONIBILIDADE FINANCEIRA DE RECURSOS DE IMPOSTOS VINCULADOS AO ENSINO = (46g)							27.985,60
37-TOTAL DAS DEDUÇÕES CONSIDERADAS PARA FINS DE LIMITES CONSTITUCIONAIS (30+31+32+33+34+35+36)							12.125.053,50
38-TOTAL DAS DESPESAS PARA FINS DE LIMITE (23+24)-37							21.586.599,00
39-MÍNIMO DE 25% DAS RECEITAS RESULTANTES DE IMPOSTOS NA MANUTENÇÃO E DESENVOLVIMENTO DO ENSINO [(38)/(3)]X100%							31,49

OUTRAS INFORMAÇÕES PARA CONTROLE

OUTRAS DESPESAS CUSTEADAS COM RECEITAS ADICIONAIS PARA FINANCIAMENTO DO ENSINO	DOTAÇÃO INICIAL	DOTAÇÃO ATUALIZADA (d)	DESPESAS EMPENHADAS		DESPESAS LIQUIDADAS	
			No Bimestre (e)	% (f)=(e/d)	Até o Bimestre (g)	% (h)=(g/d)
40-DESPESAS CUSTEADAS C/APLIC. FIN. EM OUTROS RECURSOS DE IMPOSTOS VINC. AO ENSINO	0,0	0,0	0,0	0,00	0,0	0,00
41-DESPESAS CUSTEADAS COM A CONTRIBUIÇÃO DO SALÁRIO-EDUCAÇÃO	5.100.000,0	5.100.000,0	2.914.853,6	57,15	1.869.315,0	36,65
42-DESPESAS CUSTEADAS COM OPERAÇÃO DE CRÉDITO	0,0	0,0	0,0	0,00	0,0	0,00
43-DESPESAS CUSTEADAS COM OUTRAS RECEITAS PARA FINANCIAMENTO DO ENSINO	2.021.000,0	3.239.448,9	1.252.467,6	38,66	720.333,8	22,24
44-TOTAL OUTRAS DESPESAS CUSTEADAS C/RECEITAS ADIC. P/FINANC.DO ENSINO (40+41+42+43)	7.121.000,0	8.339.448,9	4.167.321,2	49,97	2.589.648,8	31,05
45-TOTAL GERAL DAS DESPESAS COM MDE (29+44)	44.104.163,0	49.674.611,9	40.158.553,8	80,84	36.326.324,8	73,13

RESTOS A PAGAR INSCRITOS COM DISPONIBILIDADE FINANCEIRA DE RECURSOS DE IMPOSTOS VINCULADOS AO ENSINO	SALDO ATÉ O BIMESTRE	Cancelado em 2016 (g)
46-RESTOS A PAGAR DE DESPESAS COM MANUTENÇÃO E DESENVOLVIMENTO DO ENSINO	4.179.966,10	27.985,60
46.1- EXECUTADOS COM RECURSOS DE IMPOSTOS VINCULADOS AO ENSINO	4.179.966,10	27.985,60
46.2-EXECUTADOS COM RECURSOS DO FUNDEB	0,00	0,00
FLUXO FINANCEIRO DOS RECURSOS DO FUNDEB		VALOR
47-SALDO FINANCEIRO DO FUNDEB EM 31 DE DEZEMBRO DE <EXERCÍCIO ANTERIOR>		2.790.761,90
48-(+) INGRESSO DE RECURSOS DO FUNDEB ATÉ O BIMESTRE		22.950.961,20
49-(-) PAGAMENTOS EFETUADOS ATÉ O BIMESTRE		23.882.762,80
49.1-ORÇAMENTO DO EXERCÍCIO		23.882.762,80
49.2-RESTOS A PAGAR		0,00
50-(+) RECEITA DE APLICAÇÃO FINANCEIRA DOS RECURSOS DO FUNDEB ATÉ O BIMESTRE		41.225,70
51-(=) SALDO FINANCEIRO DO FUNDEB NO EXERCÍCIO ATUAL		1.900.186,00

FONTE:

¹ Caput do artigo 212 da CF/1988

² Os valores referentes à parcela dos restos a Pagar inscritos sem disponibilidade financeira vinculada à educação deverão ser informados somente no RREO do último bimestre do exercício.

³ Limites mínimos anuais a serem cumpridos no encerramento do exercício, no âmbito de atuação prioritária, conforme Lei 9.394/96, art. 11, V.

AJUSTE DAS DESPESAS COM MANUTENÇÃO E DESENVOLVIMENTO DO ENSINO

VINCULADAS ÀS RECEITAS RESULTANTES DE IMPOSTOS	9.481.172,20
Despesas com Ensino Fundamental (24.2)	9.349.215,30
Despesas com Educação Infantil em Creches e Pré-Escolas (23.2)	106.933,40
Outras Despesas com Ensino	25.023,50
PARCELA DAS TRANSFERÊNCIAS DESTINADA À FORMAÇÃO DO FUNDEB (10)	10.895.119,00
INATIVOS PAGOS COM RECURSOS DO TESOURO (40)	0,00
Despesas com Ensino Fundamental	0,00
Despesas com Educação Infantil em Creches e Pré-Escolas	0,00
TOTAL DA DESPESA COM MANUTENÇÃO E DESENVOLVIMENTO DO ENSINO - (24.2 + 23.2 + 10 + 40)	20.351.267,70

AJUSTE DA TABELA DE CUMPRIMENTO DOS LIMITES CONSTITUCIONAIS

Mínimo de <25%> das receitas resultantes de impostos na manutenção e desenvolvimento do ensino - Caput do artigo 212 da CF/88	29,68
Mínimo de <60%> do FUNDEB na remuneração do magistério do Ensino Fundamental - caput § 5º do artigo 60 do ADCT	69,24

SIGFIS - Versão 2016

Data de Emissão: 21/12/2016 15:12h

Anexo 8 do RREO

Rogério Esteval de Costa
Assessor Fiscal
R.C. 055910-MML 122.432

Paulo Roberto Euseio
Secretário Mun. de Educação
Portaria 00973 - Max. 200910

Jose Eduardo de Jesus
Secretário Municipal de
Controle Interno - R.M.V.

Alcino Cabral da Silva
Prefeito Municipal
Valença - RJ



Prefeitura Municipal de Valença-RJ

MUNICÍPIO DE VALENÇA
RELATÓRIO RESUMIDO DA EXECUÇÃO ORÇAMENTÁRIA
DEMONSTRATIVO DAS RECEITAS DE IMPOSTOS E DAS DESPESAS PRÓPRIAS COM SAÚDE
ORÇAMENTOS FISCAL E DA SEGURIDADE SOCIAL
PERÍODO DE REFERÊNCIA : 5º Bimestre / 2016

ADCT, art 77 - Anexo 12

R\$ 1.00

RECEITAS PARA APURAÇÃO DA APLICAÇÃO EM AÇÕES E SERVIÇOS PÚBLICOS DE SAÚDE	PREVISÃO INICIAL	PREVISÃO ATUALIZADA (a)	RECEITAS REALIZADAS	
			Até 5º Bim/2016 (b)	% (b/a)
RECEITA DE IMPOSTOS LIQUIDA (I)	16.283.413,9	16.283.413,9	13.224.132,2	81,21
Imposto Predial e Territorial Urbano - IPTU	4.154.000,0	4.154.000,0	4.129.900,8	99,42
Imposto sobre Transmissão de Bens Intervivos - ITBI	1.350.000,0	1.350.000,0	774.689,9	57,38
Imposto sobre Serviços de Qualquer Natureza - ISS	7.337.413,9	7.337.413,9	5.695.914,5	77,63
Imposto de Renda Retido na Fonte - IRRF	1.792.000,0	1.792.000,0	1.218.951,7	68,02
Imposto Territorial Rural - ITR	0,0	0,0	0,0	0,00
Multas, Juros de Mora e Outros Encargos dos Impostos	232.000,0	232.000,0	41.650,5	17,95
Dívida Ativa dos Impostos	1.418.000,0	1.418.000,0	1.363.024,8	96,12
Multas, Juros de Mora e Outros Encargos da Dívida Ativa	0,0	0,0	0,0	0,00
RECEITAS DE TRANSFERÊNCIAS CONSTITUCIONAIS	56.151.000,0	56.151.000,0	54.509.982,0	97,08
Cota-Parte FPM	23.000.000,0	23.000.000,0	21.077.071,1	91,64
Cota-Parte ITR	40.000,0	40.000,0	118.683,1	296,71
Cota-Parte IPVA	2.000.000,0	2.000.000,0	3.718.374,2	185,92
Cota-Parte ICMS	30.000.000,0	30.000.000,0	28.846.902,5	96,16
Cota-Parte IPI-Exportação	1.000.000,0	1.000.000,0	644.352,0	64,44
Compensações Financeiras Provenientes de Impostos e Transferências CONSTITUCIONAIS	0,0	0,0	0,0	0,00
Desoneração ICMS (LC 87/96)	111.000,0	111.000,0	104.599,1	94,23
Outras	111.000,0	111.000,0	104.599,1	94,23
Outras	0,0	0,0	0,0	0,00
TOTAL DAS RECEITAS PARA APURAÇÃO DA APLICAÇÃO EM AÇÕES E SERVIÇOS PÚBLICOS DE SAÚDE (III) = I + II	72.434.413,9	72.434.413,9	67.734.114,2	93,51

RECEITAS ADICIONAIS PARA FINANCIAMENTO DA SAÚDE	PREVISÃO INICIAL	PREVISÃO ATUALIZADA (c)	RECEITAS REALIZADAS	
			Até 5º Bim/2016 (d)	% (d/c)
TRANSFERÊNCIA DE RECURSOS DO SISTEMA ÚNICO DE SAÚDE-SUS	24.089.426,1	24.089.426,1	24.257.967,2	100,70
Provenientes da União	22.860.940,1	22.860.940,1	23.535.967,2	102,95
Provenientes dos Estados	1.228.486,0	1.228.486,0	722.000,0	58,77
Provenientes de Outros Municípios	0,0	0,0	0,0	0,00
Outras Receitas do SUS	0,0	0,0	0,0	0,00
TRANSFERÊNCIAS VOLUNTÁRIAS	0,0	0,0	0,0	0,00
RECEITAS DE OPERAÇÕES DE CRÉDITO VINCULADAS À SAÚDE	0,0	0,0	0,0	0,00
OUTRAS RECEITAS PARA FINANCIAMENTO DA SAÚDE	0,0	0,0	0,0	0,00
TOTAL RECEITAS ADICIONAIS PARA FINANCIAMENTO DA SAÚDE	24.089.426,1	24.089.426,1	24.257.967,2	100,70

DESPESAS COM SAÚDE (Por Grupo de Natureza da Despesa)	DOTAÇÃO INICIAL	DOTAÇÃO ATUALIZADA (e)	DESPESAS EMPENHADAS		DESPESAS LIQUIDADAS	
			Até 5º Bim/2016 (f)	% (f/e)	Até 5º Bim/2016 (g)	% (g/e)
DESPESAS CORRENTES	38.458.198,3	47.448.681,8	45.353.236,5	95,58	38.573.402,6	81,29
Pessoal e Encargos Sociais	9.494.566,3	10.496.766,3	10.430.384,3	99,37	10.108.152,7	96,30
Juros e Encargos da Dívida	0,0	0,0	0,0	0,00	0,0	0,00
Outras Despesas Correntes	28.963.632,0	36.951.915,5	34.922.852,2	94,51	28.465.249,9	77,03
DESPESAS DE CAPITAL	2.908.316,0	5.523.904,7	994.759,1	18,01	249.322,6	4,51
Investimentos	2.908.316,0	5.523.904,7	994.759,1	18,01	249.322,6	4,51
Inversões Financeiras	0,0	0,0	0,0	0,00	0,0	0,00
Amortização da Dívida	0,0	0,0	0,0	0,00	0,0	0,00
TOTAL DAS DESPESAS COM SAÚDE (IV)	41.366.514,3	52.972.586,5	46.347.995,6	87,49	38.822.725,2	73,29

DESPESAS COM SAÚDE NÃO COMPUTADAS PARA FINS DE APURAÇÃO DO PERCENTUAL MÍNIMO	DOTAÇÃO INICIAL	DOTAÇÃO ATUALIZADA	DESPESAS EMPENHADAS		DESPESAS LIQUIDADAS	
			Até 5º Bim/2016 (h)	% (h/Vf)	Até 5º Bim/2016 (i)	% (i/Vg)
DESPESAS COM INATIVOS E PENSIONISTAS	0,0	0,0	0,0	0,00	0,0	0,00
DESPELA COM ASSISTÊNCIA À SAÚDE QUE NÃO ATENDE AO PRINCÍPIO DE ACESSO UNIVERSAL	0,0	0,0	0,0	0,00	0,0	0,00
DESPESAS CUSTEADAS COM OUTROS RECURSOS	24.089.426,1	35.295.498,3	29.202.710,9	63,01	22.602.252,5	58,22
Recursos de Transferência do Sistema Único de Saúde - SUS	24.089.426,1	35.295.498,3	29.202.710,9	63,01	22.602.252,5	58,22
Recursos de Operações de Crédito	0,0	0,0	0,0	0,00	0,0	0,00
Outros Recursos	0,0	0,0	0,0	0,00	0,0	0,00
OUTRAS AÇÕES E SERVIÇOS NÃO COMPUTADOS	0,0	0,0	0,0	0,00	0,0	0,00
RESTOS A PAGAR NÃO PROCESSADOS INSCRITOS INDEVIDAMENTE NO EXERCÍCIO SEM DISPONIBILIDADE FINANCEIRA*	0,0	0,0	0,0	0,00	0,0	0,00
DESPESAS CUSTEADAS COM DISPONIBILIDADE DE CAIXA VINCULADA AOS RESTOS A PAGAR CANCELADOS*	0,0	0,0	0,0	0,00	0,0	0,00
DESPESAS CUSTEADAS C/REC. VINCULADOS À PARCELA DO % MÍNIMO NÃO APLICADAS EM AÇÕES E SERV. SAÚDE EM EXER. ANTERIORES*	0,0	0,0	0,0	0,00	0,0	0,00
TOTAL DAS DESPESAS COM SAÚDE NÃO COMPUTADAS (V)	24.089.426,1	35.295.498,3	29.202.710,9	63,01	22.602.252,5	58,22
TOTAL DAS DESPESAS COM AÇÕES E SERVIÇOS PÚBLICOS DE SAÚDE (VI) = (IV - V)	17.277.088,2	17.677.088,2	17.145.284,7	36,99	16.220.472,7	41,78

Regênio Estevão da Costa
Assessor Especial II
RC 055910 - Mat. 122.482

Luiz Roberto Euseo
Secretário Mun. de Fazenda
Portaria 008/2016 - Mat. 208940

José Augusto Augusto
Secretário Municipal de
Controle Interno - P.M.V.

Alvaro Cabral da Silva
Prefeito Municipal
Valença - RJ



**Prefeitura Municipal
de Valença-RJ**

PERCENTUAL DE APLICAÇÃO EM AÇÕES E SERVIÇOS PÚBLICOS DE SAÚDE SOBRE A RECEITA DE IMPOSTOS LÍQUIDA E TRANSFERÊNCIAS 23,95 %
CONSTITUCIONAIS E LEGAIS (VII%) = (VII / IIIb X 100) - LIMITE CONSTITUCIONAL 15% ^(4 e 5)

VALOR REFERENTE À DIFERENÇA ENTRE O VALOR EXECUTADO E O LIMITE MÍNIMO CONSTITUCIONAL [(VII - 15)/100xIIIb] ⁶ 6.060.355,6

EXECUÇÃO DE RESTOS A PAGAR NÃO PROCESSADOS INSCRITOS COM DISPONIBILIDADE DE CAIXA	INSCRITOS	CANCELADOS/PRESCRITOS	PAGOS	A PAGAR	PARCELA CONSIDERADA NO LIMITE
Inscritos em 2015	0,0	655.982,0	58.217,20	-714.199,20	0,00
Inscritos em 2014	0,0	0,0	0,00	0,00	0,00
Inscritos em 2013	0,0	0,0	0,00	0,00	0,00
Inscritos em 2012	0,0	0,0	0,00	0,00	0,00
Total	0,0	655.982,0	58.217,20	-714.199,20	0,00

CONTROLE DOS RESTOS A PAGAR CANCELADOS OU PRESCRITOS PARA FINS DE APLICAÇÃO DA DISPONIBILIDADE DE CAIXA CONFORME ARTIGO 24, §1º E §2º	RESTOS A PAGAR CANCELADOS OU PRESCRITOS		
	Saldo Inicial	Despesas custeadas no exercício de referência (j)	Saldo Final (Não Aplicado)
Restos a Pagar Cancelados ou Prescritos em 2015	655.982,0	0,0	655.982,00
Restos a Pagar Cancelados ou Prescritos em 2014	0,0	0,0	0,00
Restos a Pagar Cancelados ou Prescritos em 2013	0,0	0,0	0,00
Restos a Pagar Cancelados ou Prescritos em 2012	0,0	0,0	0,00
Total (VIII)	655.982,0	0,0	655.982,00

CONTROLE DO VALOR REFERENTE AO PERCENTUAL MÍNIMO NÃO CUMPRIDO EM EXERCÍCIOS ANTERIORES PARA FINS DE APLICAÇÃO DOS RECURSOS VINCULADOS CONFORME ART. 25 E 26	LIMITE NÃO CUMPRIDO		
	Saldo Inicial	Despesas custeadas no exercício de referência (k)	Saldo Final (Não Aplicado)
Diferença de limite não cumprido em 2015	0,0	0,0	0,00
Diferença de limite não cumprido em 2014	0,0	0,0	0,00
Diferença de limite não cumprido em 2013	0,0	0,0	0,00
Diferença de limite não cumprido em 2012	0,0	0,0	0,00
Total (IX)	0,0	0,0	0,00

DESPESAS COM SAÚDE (Por Subfunção)	DOTAÇÃO INICIAL	DOTAÇÃO ATUALIZADA	DESPESAS EMPENHADAS		DESPESAS LIQUIDADAS	
			Até 5º Bim/2016 (l)	% (l / total l)	Até 5º Bim/2016 (m)	% (m / total m)
Atenção Básica	23.586.051,6	29.270.601,3	24.397.030,4	52,64	22.088.420,2	56,90
Assistência Hospitalar e Ambulatorial	15.699.469,2	21.055.639,8	20.295.365,7	43,79	15.634.286,2	40,27
Suporte Profilático e Terapêutico	1.228.397,0	1.152.148,9	549.714,8	1,19	221.812,7	0,57
Vigilância Sanitária	111.832,5	195.832,5	157.632,1	0,34	83.461,1	0,21
Vigilância Epidemiológica	790.764,0	1.301.364,0	948.252,5	2,05	794.744,9	2,05
Alimentação e Nutrição	0,0	0,0	0,0	0,00	0,0	0,00
Outras Subfunções	0,0	0,0	0,0	0,00	0,0	0,00
TOTAL	41.416.514,3	52.975.586,5	46.347.995,5	100,00	38.822.725,1	100,00

Fonte : Coordenadoria de Contabilidade

¹ Esta linha apresentará valor somente no Relatório Resumido da Execução Orçamentária do último bimestre do exercício.

² O valor apresentado na intercessão com a coluna "i" ou com a coluna "h+i" (último bimestre) deverá ser o mesmo apresentado no "total j".

³ O valor apresentado na intercessão com a coluna "i" ou com a coluna "h+i" (último bimestre) deverá ser o mesmo apresentado no "total k".

⁴ Limite anual mínimo a ser cumprido no encerramento do exercício.

⁵ Durante o exercício esse valor servirá para o monitoramento no art. 23 da LC 141/2012.

⁶ No último bimestre será utilizada a fórmula: VI(h+i) - (15 x IIIb/100)

Rogério Ezequiel de Costa
 Assessor de Fazenda II
 PRC 0559140-MAE.122.432

Paulo Roberto Figueira
 Secretário Mun. de Fazenda
 Portaria 00073 - MAE. 200910

José Ezequiel de Castro
 Secretário Municipal de
 Controle Interno - R.M.V.

Alvaro Cabral da Silva
 Prefeito Municipal
 Valença - RJ



MUNICÍPIO DE VALENÇA - PODER EXECUTIVO
RELATÓRIO RESUMIDO DA EXECUÇÃO ORÇAMENTÁRIA
DEMONSTRATIVO DAS PARCERIAS PÚBLICO-PRIVADAS

ORÇAMENTOS FISCAL E DA SEGURIDADE SOCIAL
PERÍODO DE REFERÊNCIA : 5º Bimestre / 2016

Lei nº 11.079, de 30.12.2004, arts 22 e 28 - Anexo 13




R\$ 1,00

ESPECIFICAÇÃO	SALDO TOTAL EM 31 DE DEZEMBRO DO EXERCÍCIO ANTERIOR (a)	REGISTROS EFETUADOS EM 2016					SALDO TOTAL (c) = (a) + (b)
		NO BIMESTRE	ATÉ O BIMESTRE (b)				
TOTAL DE ATIVOS							
Direitos Futuros	0,0	0,0	0,0	0,0	0,0	0,0	0,0
Ativos Contabilizados na SPE	0,0	0,0	0,0	0,0	0,0	0,0	0,0
Contrapartida para Provisões de PPP	0,0	0,0	0,0	0,0	0,0	0,0	0,0
TOTAL DE PASSIVOS (I)							
Obrigações Não Relacionadas a Serviços	0,0	0,0	0,0	0,0	0,0	0,0	0,0
Contrapartida para Ativos da SPE	0,0	0,0	0,0	0,0	0,0	0,0	0,0
Provisões de PPP	0,0	0,0	0,0	0,0	0,0	0,0	0,0
GARANTIAS DE PPP (II)							
SALDO LÍQUIDO DE PASSIVOS DE PPP (III) = (I-II)							
PASSIVOS CONTINGENTES							
Contraprestações Futuras	0,0	0,0	0,0	0,0	0,0	0,0	0,0
Riscos Não Provisionados	0,0	0,0	0,0	0,0	0,0	0,0	0,0
Outros Passivos Contingentes	0,0	0,0	0,0	0,0	0,0	0,0	0,0
ATIVOS CONTINGENTES							
Serviços Futuros	0,0	0,0	0,0	0,0	0,0	0,0	0,0
Outros Ativos Contingentes	0,0	0,0	0,0	0,0	0,0	0,0	0,0
DESPESAS DE PPP							
Do Ente Federado							
Das Estaduais Não-Dependentes							
TOTAL DAS DESPESAS							
RECEITA CORRENTE LÍQUIDA (RCL)	144.432.177,3	149.246.649,8	154.221.606,9	159.382.388,2	164.674.551,5	170.663.779,1	175.835.983,5
TOTAL DAS DESPESAS / RCL (%)	0,0	0,0	0,0	0,0	0,0	0,0	0,0

FONTE :

Data de Emissão: 21/12/2016 15:13h

SIGFIS - Versão 2016

 Rogério Estêvão de Costa
Assessor Especial II
PRT/0013 - Matr. 1.22.432
 João Roberto Euseo
Secretário Municipal de
Controle Interno - P. M. V.
 Alvaro Cabral da Silva
Prefeitura Municipal
Valença - RJ



Prefeitura Municipal de Valença-RJ

MUNICÍPIO DE VALENÇA - PODER EXECUTIVO
DEMONSTRATIVO SIMPLIFICADO DO RELATÓRIO RESUMIDO DA EXECUÇÃO ORÇAMENTÁRIA
DEMONSTRATIVO SIMPLIFICADO
ORÇAMENTOS FISCAL E DA SEGURIDADE SOCIAL
PERÍODO DE REFERÊNCIA : 5º Bimestre / 2016

LRF, art 48 - Anexo 14

R\$1,00

BALANÇO ORÇAMENTÁRIO - RECEITAS		No bimestre	Até o bimestre		
Previsão Inicial de Receita		0,0	161.264.867,7		
Previsão Atualizada da Receita		0,0	161.264.867,7		
Receitas Realizadas		22.573.430,7	132.869.406,5		
Deficit Orçamentário		0,0	0,0		
Saldos de Exercícios Anteriores (utilizados para créditos adicionais)		0,0	0,0		
BALANÇO ORÇAMENTÁRIO - DESPESAS		No bimestre	Até o bimestre		
Dotação Inicial		0,0	161.264.867,7		
Dotação Atualizada		0,0	175.782.810,6		
Despesas Empenhadas		26.697.790,4	145.330.859,5		
Despesas Liquidadas		27.078.308,7	130.562.357,5		
Superavit Orçamentário		0,0	2.307.049,0		
DESPESAS POR FUNÇÃO/SUBFUNÇÃO		No bimestre	Até o bimestre		
Despesas Empenhadas		26.697.790,4	145.330.859,4		
Despesas Liquidadas		27.078.308,7	130.562.357,5		
RECEITA CORRENTE LIQUIDA - RCL		Até o bimestre			
Receita Corrente Líquida		152.306.995,5			
RECEITAS/DESPESAS DOS REGIMES DE PREVIDENCIA		No bimestre	Até o bimestre		
Regime Próprio de Previdência Social dos Servidores Públicos					
Receitas Previdenciárias realizadas (III)		744.915,5	9.321.660,9		
Despesas Previdenciárias liquidadas (IV)		1.874.473,0	7.217.601,6		
Resultado Previdenciário (III-IV)		-1.129.557,5	2.104.059,3		
RESULTADOS NOMINAL E PRIMÁRIO		Meta Fixada no Anexo de Metas Fiscais da LDO (a)	Resultado Apurado Até o Bimestre (b)	% em Relação à Meta (b/a)	
Resultado Nominal		0,0	-8.676.351,3	0,0%	
Resultado Primário		0,0	1.344.075,7	0,0%	
MOVIMENTAÇÃO DE RESTOS A PAGAR		Inscrição	Cancelamento até o bimestre	Pagamento até o bimestre	Saldo a pagar
POR PODER					
RESTOS A PAGAR PROCESSADOS					
Poder Executivo		30.385.172,8	3.372.820,5	2.519.019,8	24.493.332,5
Poder Legislativo		0,0	0,0	0,0	0,0
RESTOS A PAGAR NÃO PROCESSADOS					
Poder Executivo		8.257.355,9	11.280.061,3	7.151.191,7	-4.532.758,9
Poder Legislativo		0,0	0,0	0,0	0,0
TOTAL		38.642.528,7	14.652.881,8	9.670.211,5	19.960.573,6
DESPESAS COM MANUTENÇÃO E DESENVOLVIMENTO DO ENSINO - MDE		Valor Apurado até o bimestre	Limites Constitucionais Anuais		
			%Mínimo Aplicar Exerc	%Aplicado até bimestre	
Mínimo Anual de 25% das Receitas de Impostos na Manutenção e Desenvolvimento do Ensino - MDE		21.586.599,0	25%	31,5%	
Mínimo Anual de 60% do FUNDEB na Remuneração dos Professores do Ensino Fundamental		24.255.503,8	60%	69,2%	
RECEITAS DE OPERAÇÕES DE CRÉDITO E DESPESAS DE CAPITAL		Valor Apurado Até o Bimestre	Saldo a Realizar		
Receita de Operação de Crédito					
Despesa de Capital Líquida					
PROJEÇÃO ATUARIAL DOS REGIMES DE PREVIDÊNCIA		Exercício em Referência	10º Exercício	20º Exercício	35º Exercício
Regime Próprio de Previdência Social dos Servidores Públicos					
Receitas Previdenciárias (IV)					
Despesas Previdenciárias (V)					
Resultado Previdenciário (VI)=(IV-V)					
RECEITA DA ALIENAÇÃO DE ATIVOS E APLICAÇÃO DOS RECURSOS		Valor Apurado Até o Bimestre	Saldo a Realizar		
Receita de Capital Resultante da Alienação de Ativos					
Aplicação dos Recursos da Alienação de Ativos					
DESPESAS COM AÇÕES E SERVIÇOS PÚBLICOS DE SAÚDE		Valor Apurado Até o Bimestre	Limite Constitucional Anual		
			%Mínimo a Aplicar no Exercício	% Aplicado até o bimestre	
Despesas Próprias com Ações e Serviços Públicos de Saúde		17.145.284,7	15,0%	24,0%	
DESPESAS DE CARÁTER CONTINUADO, DERIVADAS DE PPP'S CONTRATADAS		Valor Apurado no Exercício Corrente			
Total das despesas / RCL (%)		0,0%			

FONTE :

Nota :

Rogério Espinola Costa
Assessor Especial II
R.C. 67591/10 - Matr. 122.432

Roberto Fuzo
Secretário Man. de Fazenda
Partid. 00074 - Matr. 206940

José Engenheiro Albuquerque
Secretaria Municipal de
Controle Interno - P. M. V.

Alvaro Cabral da Silva
Prefeito Municipal
Valença - RJ

SIGFIS - Versão 2016

Data de Emissão: 21/12/2016 15:13h

Anexo 14 do RREO