





Prefeitura Municipal de Valença-RJ

Boletim Oficial



Criado pela deliberação, nº 880 de 26 de Janeiro de 1968.

Edição Nº 717 de 30 de Outubro de 2015





Prefeitura Municipal
de Valença-RJ

PODER EXECUTIVO

ALVARO CABRAL DA SILVA

CHEFE DE GABINETE

Aline Silva de Lima

E-mail: gabinete@valenca.rj.gov.br
Telefone: (24) 2452-1248

PROCURADORIA GERAL

Antônio Carlos Figueiredo Chaves
E-mail: procuradoria@valenca.rj.gov.br
Telefone: (24) 2453-2696 - ramal 218

ASSESSORIA DE COMUNICAÇÃO SOCIAL

Marco Antônio Jannuzzi Abdala
E-mail: pmv.asscom@gmail.com
Telefone: (24)2452-5075

Endereço: Rua Dr. Figueiredo, 320 - Centro

SECRETARIAS MUNICIPAIS

GOVERNO

Heitor Faviéri Filho

E-mail: governo@valenca.rj.gov.br
Telefone: (24)2453-4776
Endereço: Rua Dr. Figueiredo, 320 - Centro

CONTROLE INTERNO

José Eugênio Ribeiro Campos
E-mail: smci@valenca.rj.gov.br
Telefone: (24)2452-0857

Endereço: Rua Dr. Figueiredo, 320 - Centro

ADMINISTRAÇÃO

Renilda Ramos Martins

E-mail: adm@valenca.rj.gov.br
Telefone: (24)2453-3109
Endereço: Rua Dr. Figueiredo, 320 - Centro

FAZENDA

Paulo Roberto Russo

E-mail: fazenda@valenca.rj.gov.br
Telefone: (24)2452-4352
Endereço: Rua Dr. Figueiredo, 320 - Centro

MEIO AMBIENTE

Madalena Sofia Ávila Cardoso de Oliveira
E-mail: sec.meioambiente@valenca.rj.gov.br
Telefone: (24) 2452-8638
Endereço: Dom André Arcoverde, 228 - Centro

AGRICULTURA, PESCA E PECUÁRIA

Carlos Alberto Duque Gomes

E-mail: sappma@valenca.rj.gov.br
Telefone: (24) 2452-6122
Endereço: Rua Vito Pentagna, 1012 - Benfica

SAÚDE

Sérgio Gomes da Silva

E-mail: sms@valenca.rj.gov.br
Telefone: (24)2453-6414
Endereço: Rua Dr. Figueiredo, 320 - Centro

CULTURA E TURISMO

João Mendonça Ewerton

E-mail: sectur@valenca.rj.gov.br
Telefone: (24)2453 - 6054
Endereço: Rua Carneiro de Mendonça, 139 - Centro

EDUCAÇÃO

Neuza Gioseffi Guimarães

E-mail: sme@valenca.rj.gov.br
Telefone: (24)2453-7402 / 2458-4866
Endereço: Rua Carneiro de Mendonça, 139 - Centro

OBRAS E PLANEJAMENTO URBANO

Paulo Cesar Pereira de Souza

E-mail: obraspmv@valenca.rj.gov.br
Telefone: (24)2453-4303
Endereço: Rua Dr. Figueiredo, 320 - Centro

SERVIÇOS PÚBLICOS E DEFESA CIVIL

Sérgio Carlos Ferraz

E-mail: serypublico@valenca.rj.gov.br
Telefone: (24)2453-2121
Endereço: Rua Vito Pentagna, 1012 - Benfica

**PLANEJAMENTO E DESENVOLVIMENTO
ECONÔMICO**

Sandro Ricardo do Couto Esteves

E-mail: planejamento@valenca.rj.gov.br
Telefone: (24)2452-5505
Endereço: Rua Rafael Jannuzzi, N°120, 1º andar - Centro

ASSISTÊNCIA SOCIAL

Márcio Vieira Martins

E-mail: sas@valenca.rj.gov.br
Telefone: (24) 2452-0795
Endereço: Rua Carneiro de Mendonça, 184 - Centro

ESPORTE E LAZER

Alessandro Cesar da Silva Diniz

E-mail: esporteelazervalenca@hotmail.com
Telefone: (24)2452-4698
Praça Paulo de Frontin, 12 - Centro

GERÊNCIAS

GERÊNCIA DE PROJETOS

Antônio Carlos de Paula Dias

E-mail: pmvprojetos@valenca.rj.gov.br
Telefone: (24) 2452 - 1830
Endereço: Rua Dr. Figueiredo, 320 - Centro

GERÊNCIA DE ASSUNTOS COMUNITÁRIOS

E-mail:

Telefone: (24) 2453 - 6414
Endereço: Rua Dr. Figueiredo, 320 - Centro

GERÊNCIA DE GESTÃO AMBIENTAL

Fábrica Vasconcellos Soares

E-mail:
Telefone: (24) 2452 - 8638
Endereço: Rua Vito Pentagna, 1012 - Benfica

GERÊNCIA DE EXECUÇÃO ORÇAMENTÁRIA

Idebrando Alves do Couto

E-mail: jeandeo@hotmail.com
Telefone: (24) 2453 - 2615 - Ramal: 206
Endereço: Rua Dr. Figueiredo, 320 - Centro

GERÊNCIA DE CONTROLE EXTERNO

Jayme Medeiros Dias

E-mail:
Telefone: (24) 2453 - 4765
Endereço: Rua Dr. Figueiredo, 320 - Centro

PREVI-VALENÇA

DIRETOR EXECUTIVO

Carlos Augusto Celino Bastos Lisboa Filho

E-mail: gutocelino@bol.com.br
Telefone: (24) 2453 - 5848
Endereço: Rua Silva Jardim, 189 - Centro

PODER LEGISLATIVO

Endereço: Praça XV de Novembro, 676 -
Centro - Valença - RJ
Telefone: (24)2453-3777

PRESIDENTE DA CÂMARA MUNICIPAL

Genaro Eurico Rocha
vereadorgenarorocha@cmvalenca.rj.gov.br

VICE-PRESIDENTE

Felipe Fulgencio Farias
vereadorfelipefarias@cmvalenca.rj.gov.br

1º SECRETÁRIO

Salvador de Souza
vereadordodo@cmvalenca.rj.gov.br

2º SECRETÁRIO

Marcelo Moreira de Oliveira
vareadormarcelo@cmvalenca.rj.gov.br

SUBPREFEITURAS

Barão de Juparanã:

Telefone: (24)2471-5961
José Francisco Dias

Santa Isabel:

Telefone: (24)2457-1201
Maria Lúcia de Souza

Pentagna:

Telefone: (24)2453-8971
Walter Neves Magalhães Filho

Parapeúna:

Telefone: (24)2453-9138
José Geraldo de Bem

Conservatória:

Telefone: (24)2438-1188
Carlos Roberto Alves do Reis

Assessoria de Comunicação-PMV

Expediente

Assessor de Comunicação: Marco Abdala

Redação: Marco Abdala

Diagramação: Rafael Diniz

Administrativo: Lucélia Leal e Rafael Diniz

Designer Gráfico: Marcelo Garcia

Site: Marcela Myrrha



Atos do Poder Executivo

REPUBLICAÇÃO


MUNICÍPIO DE VALENÇA - PODER EXECUTIVO
RELATÓRIO DE GESTÃO FISCAL
DEMONSTRATIVO DA DESPESA COM PESSOAL
ORÇAMENTOS FISCAL E DA SEGURIDADE SOCIAL
PERÍODO DE REFERÊNCIA : 1º Quadrimestre / 2014


RGF - ANEXO 1


R\$ 1,00

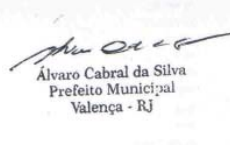
DESPESA COM PESSOAL	DESPESA EXECUTADAS Mai/2013 até Abr/2014		
	LIQUIDADAS	INSCRITAS EM RP NÃO PROCESSADOS	TOTAL
DESPESA BRUTA COM PESSOAL (I)	69.215.650,6	194.211,9	69.409.862,4
Pessoal Ativo	65.244.359,0	194.211,9	65.438.570,9
Pessoal Inativo e Pensionista	3.971.291,6	0,0	3.971.291,6
Outras Despesas de Pessoal Decorrentes de Contratos de Terceirização (art. 18, § 1º da LRF)	0,0	0,0	0,0
Despesas não Computadas (art. 19, § 1º da LRF) (II)	4.675.501,9	0,0	4.675.501,9
(-) Decorrentes de Decisão Judicial	792.742,5	0,0	792.742,5
(-) Inativos e Pensionistas com Recursos Vinculados	3.439.265,2	0,0	3.439.265,2
(-) Indenizações por Demissão e Incentivos à Demissão Voluntária	0,0	0,0	0,0
(-) Despesas de Exercícios Anteriores	443.494,3	0,0	443.494,3
DESPESA TOTAL COM PESSOAL - DTP (IV)=(I - II)	64.540.148,6	194.211,9	64.734.360,5
APURAÇÃO DO CUMPRIMENTO DO LIMITE LEGAL			VALOR
RECEITA CORRENTE LÍQUIDA - RCL (V)			141.868.955,4
% do TOTAL DA DESPESA LÍQUIDA COM PESSOAL PARA FINS DE APURAÇÃO DO LIMITE - TDP sobre a RCL (VI) = (IV / V) * 100			45,63 %
LIMITE MÁXIMO (inciso III, art. 20 da LRF) - <54,00%>			76.609.235,9
LIMITE PRUDENCIAL (§ único, art. 22 da LRF) - <51,30%>			72.778.774,1
LIMITE DE ALERTA (inciso II do §1º do art. 59 da LRF) - <48,6%>			68.948.312,3

Fonte : Coordenadoria de Contabilidade


Rogério Esteves da Costa
Assessor Fazendário II
RC 69591/O-Mat. 122.432


Paulo Roberto Russo
Secretário Mun. de Fazenda
Portaria 008/13 - Mat.: 208949


José Eugênio Augusto Carneiro
Secretário Municipal de
Controle Interno - P. M. V.


Álvaro Cabral da Silva
Prefeito Municipal
Valença - RJ



REPUBLICAÇÃO

MUNICÍPIO DE VALENÇA
RELATÓRIO DE GESTÃO FISCAL
DEMONSTRATIVO DA DÍVIDA CONSOLIDADA
ORÇAMENTOS FISCAL E DA SEGURIDADE SOCIAL
PERÍODO DE REFERÊNCIA : 1º Quadrimestre / 2014

LRF, art 55, inciso I, alínea "b" - Anexo 2

R\$ 1,00

DÍVIDA CONSOLIDADA	SALDO EXERCÍCIO ANTERIOR	SALDO DO EXERCÍCIO DE 2014		
		1º Quadrimestre	2º Quadrimestre	3º Quadrimestre
DÍVIDA CONSOLIDADA - DC (I)	14.455.999,9	7.096.382,9	0,0	0,0
Dívida Mobiliária	12.360.119,3	0,0	0,0	0,0
Dívida Contratual	0,0	7.096.382,9	0,0	0,0
Interna	0,0	7.096.382,9	0,0	0,0
Externa	0,0	0,0	0,0	0,0
Precatórios Posteriores a 5.5.2000 (inclusive)	2.095.880,6	0,0	0,0	0,0
Outras Dívidas	0,0	0,0	0,0	0,0
DEDUÇÕES(II)'	0,0	0,0	0,0	0,0
Disponibilidade de Caixa Bruta	22.768.677,2	26.193.676,5	0,0	0,0
Demais Haveres Financeiros	-19.832.389,9	0,0	0,0	0,0
(-) RP Processados (Exceto Precatórios)	36.516.210,5	35.895.770,4	0,0	0,0
DÍVIDA CONSOLIDADA LÍQUIDA - DCL (III) = (I - II)	14.455.999,9	7.096.382,9	0,0	0,0
RECEITA CORRENTE LÍQUIDA - RCL	137.230.614,2	141.868.955,4	0,0	0,0
% da DC sobre a RCL [I / RCL]	10,53 %	5,00 %	0,00 %	0,00 %
% da DCL sobre a RCL [III / RCL]	10,53 %	5,00 %	0,00 %	0,00 %
LIMITE DEFINIDO POR RESOLUÇÃO DO SENADO FEDERAL	120,00 %	120,00 %	120,00 %	120,00 %
LIMITE DE ALERTA (inciso III, §1º do art. 59 - LRF) - 48,6%	120,00 %	120,00 %	120,00 %	120,00 %

DETALHAMENTO DA DÍVIDA CONTRATUAL	SALDO EXERCÍCIO ANTERIOR	SALDO DO EXERCÍCIO DE 2014		
		Até o 1º Quadrimestre	Até o 2º Quadrimestre	Até o 3º Quadrimestre
DÍVIDA CONTRATUAL (IV = V + VI + VII + VIII)	0,0	7.096.382,9	0,0	0,0
DÍVIDA DE PPP (V)	0,0	0,0	0,0	0,0
PARCELAMENTOS DE DÍVIDAS (VI)	0,0	1.339.975,0	0,0	0,0
De Tributos	0,0	0,0	0,0	0,0
De Contribuições Sociais	0,0	1.330.329,1	0,0	0,0
Previdenciárias	0,0	341.251,5	0,0	0,0
Demais Contribuições Sociais	0,0	989.077,6	0,0	0,0
Do FGTS	0,0	9.645,9	0,0	0,0
Com Instituição Não Financeira	0,0	0,0	0,0	0,0
DÍVIDA COM INSTITUIÇÃO FINANCEIRA (VII)	0,0	5.756.407,9	0,0	0,0
Interna	0,0	5.756.407,9	0,0	0,0
Externa	0,0	0,0	0,0	0,0
DEMAIS DÍVIDAS CONTRATUAIS (VIII)	0,0	0,0	0,0	0,0

OUTROS VALORES NÃO INTEGRANTES DA DC	SALDO EXERCÍCIO ANTERIOR	SALDO DO EXERCÍCIO DE 2014		
		Até o 1º Quadrimestre	Até o 2º Quadrimestre	Até o 3º Quadrimestre
PRECATÓRIOS ANTERIORES A 5.5.2000	0,0	0,0	0,0	0,0
INSUFICIÊNCIA FINANCEIRA	33.579.923,2	9.702.093,9	0,0	0,0
DEPÓSITOS	0,0	0,0	0,0	0,0
RP NÃO PROCESSADOS DE EXERCÍCIOS ANTERIORES	30.979.330,0	28.794.752,8	0,0	0,0
ANTECIPAÇÕES DE RECEITA ORÇAMENTÁRIA - ARO	0,0	0,0	0,0	0,0

Rogério Esteves de Costa
Assessor Fazendário II
RC 67591/O - Mat. 122.432

Paulo Roberto Russo
Secretário Mun. de Fazenda
Portaria 008/13 - Mat.: 206949

José Eugênio Adriano
Secretário Municipal de
Controle Interno - P. M. V.

Álvaro Cabral da Silva
Prefeito Municipal
Valença - RJ



REPUBLICAÇÃO

DÍVIDA CONSOLIDADA PREVIDENCIÁRIA	SALDO EXERCÍCIO ANTERIOR	SALDO DO EXERCÍCIO DE 2014		
		Até o 1º Quadrimestre	Até o 2º Quadrimestre	Até o 3º Quadrimestre
DÍVIDA CONSOLIDADA PREVIDENCIÁRIA (IX)	178.700.073,1	0,0	0,0	0,0
Passivo Atuarial	178.700.073,1	0,0	0,0	0,0
Demais Dívidas	0,0	0,0	0,0	0,0
DEDUÇÕES(X)¹	21.538.411,8	18.018.286,7	0,0	0,0
Disponibilidade de Caixa Bruta	1.706.021,9	2.200.650,3	0,0	0,0
Investimento do RPPS	19.832.389,9	15.817.636,4	0,0	0,0
Demais Haveres Financeiros	0,0	0,0	0,0	0,0
(-)Restos a Pagar Processados	0,0	0,0	0,0	0,0
OBRIGAÇÕES NÃO INTEGRANTES DA DC	0,0	0,0	0,0	0,0
Precatórios anteriores a 5.5.2000	0,0	0,0	0,0	0,0
Insuficiência Financeira	0,0	0,0	0,0	0,0
Depósitos	0,0	0,0	0,0	0,0
Outras Obrigações	0,0	0,0	0,0	0,0
DÍVIDA CONSOLIDADA LÍQUIDA DO RPPS (XI) = (IX - X)	157.161.661,3	-18.018.286,7	0,0	0,0

Rogério Esteves da Costa
Assessor Fazenda nº 11
CRC 69591/O-Mat. 122.432

Paulo Roberto Russo
Secretário Mun. de Fazenda
Portaria 003/13 - Mat.: 206949

José Eugênio Ribeiro
Secretário Municipal de
Controle Interno - P. M. V.

Alvaro Cabral da Silva
Prefeito Municipal
Valença - RJ



REPUBLIÇÃO

MUNICÍPIO DE VALENÇA
RELATÓRIO DE GESTÃO FISCAL
DEMONSTRATIVO DAS OPERAÇÕES DE CRÉDITO
ORÇAMENTOS FISCAL E DA SEGURIDADE SOCIAL
PERÍODO DE REFERÊNCIA : 1º Quadrimestre / 2014

LRF, art 55, inciso I, alínea "d" e Inciso III alínea "c" - Anexo 4

R\$1,00

OPERAÇÕES DE CRÉDITO	OPERAÇÕES REALIZADAS Até o 1º Quadrimestre	
	No Quadr.	Até o Quadr.
SUJEITAS AO LIMITE PARA FINS DE CONTRATAÇÃO (I)	0,0	0,0
Mobiliária	0,0	0,0
Interna	0,0	0,0
Externa	0,0	0,0
Contratual	0,0	0,0
Interna	0,0	0,0
Abertura de Crédito	0,0	0,0
Aquisição Financiada de Bens e Arredondamento Mercantil Financeiro	0,0	0,0
Derivadas de PPP	0,0	0,0
Demais Aquisições Financiadas	0,0	0,0
Antecipação de Receita	0,0	0,0
Pela Venda a Termo de Bens e Serviços	0,0	0,0
Demais Antecipações de Crédito	0,0	0,0
Assunção, reconhecimento e Confissão de Dívidas (LRF, art. 29, § 1º)	0,0	0,0
Outras Operações de Crédito	0,0	0,0
Externa	0,0	0,0
Contratuais	0,0	0,0
NÃO SUJEITAS AO LIMITE PARA FINS DE CONTRATAÇÃO (II)	0,0	0,0
Parcelamento de Dívidas	0,0	0,0
De Tributos	0,0	0,0
De Contribuições Sociais	0,0	0,0
Previdenciárias	0,0	0,0
Demais Contribuições Sociais	0,0	0,0
Do FGTS	0,0	0,0
Melhoria da Administração de Receitas e da Gestão Fiscal, Financeira e Patrimonial	0,0	0,0
Programa de Iluminação Pública - RELUZ	0,0	0,0
Amparadas pelo art. 9-N da resolução nº 2827/01 do CMN	0,0	0,0
APURAÇÃO DO CUMPRIMENTO DOS LIMITES	VALOR	% SOBRE RCL
RECEITA CORRENTE LÍQUIDA - RCL	141.868.955,44	--
OPERAÇÕES VEDADAS (III)	--	--
TOTAL CONSIDERADO PARA FINS DE APURAÇÃO DO CUMPRIMENTO DO LIMITE (IV) = (Ia + III)	0,00	0,00 %
LIMITE DEFINIDO POR RESOLUÇÃO DO SENADO FEDERAL PARA AS OPERAÇÕES DE CRÉDITO INTERNAS E EXTERNAS (Inciso I do artigo 7º da Resolução SF nº 43/2001)	22.699.032,87	16 %
OPERAÇÕES DE CRÉDITO POR ANTECIPAÇÃO DA RECEITA sobre a RCL	0,00	0,00 %
LIMITE DEFINIDO POR RESOLUÇÃO DO SENADO FEDERAL PARA AS OPERAÇÕES DE CRÉDITO POR ANTECIPAÇÃO DA RECEITA (Artigo 10 da Resolução SF nº 43/2001)	9.930.826,88	7 %
TOTAL CONSIDERADO PARA CONTRATAÇÃO DE NOVAS OPERAÇÕES DE CRÉDITO (V) = (IV + IIa)	0,00	0,00 %

Fonte : Coordenadoria de Contabilidade
Nota :

Rogério Esteves de Costa
Assessor Fazendário II
RC 65591/10 - Mat. 122.432

Paulo Roberto Russo
Secretário Mun. de Fazenda
Portaria 003/13 - Mat.: 206949

José Eugênio Ribeiro
Secretário Municipal de
Controle Interno - P. M. V.

Álvaro Cabral da Silva
Prefeito Municipal
Valença - RJ



REPUBLIÇÃO

MUNICÍPIO DE VALENÇA - PODER EXECUTIVO
RELATÓRIO DE GESTÃO FISCAL
DEMONSTRATIVO DOS LIMITES
ORÇAMENTOS FISCAL E DA SEGURIDADE SOCIAL
PERÍODO DE REFERÊNCIA : 1º Quadrimestre / 2014

LRF, art 48 - Anexo 7

R\$ 1,00

DESPESA COM PESSOAL	VALOR	% SOBRE A RCL
Total da Despesa com Pessoal - TDP	64.734.360,5	45,63 %
Limite Legal (inciso III, art. 20 da LRF)	76.609.235,9	54,00 %
Limite Prudencial (§ único, art. 22 da LRF)	72.778.774,1	51,30 %

DÍVIDA	VALOR	% SOBRE A RCL
Dívida Consolidada Líquida	7.096.382,9	5,00 %
Limite Definido por Resolução do Senado Federal	170.242.746,5	120,00 %

GARANTIA DE VALORES	VALOR	% SOBRE A RCL
Total das Garantias	0,0	0,00 %
Limite Definido por Resolução do Senado Federal	0,0	22,00 %

OPERAÇÕES DE CRÉDITO	VALOR	% SOBRE A RCL
Operações de Crédito Internas e Externas	0,0	0,00 %
Operações de Crédito por Antecipação da Receita	0,0	0,00 %
Limite Definido por Resolução do Senado Federal para Operações de Crédito Internas e Externas	22.699.032,9	16,00 %
Limite Definido por Resolução do Senado Federal para Operações de Crédito por Antec. da Receita	9.930.826,9	7,00 %

RESTOS A PAGAR	Inscrição em Restos a Pagar NÃO PROCESSADOS	Suficiência/Insuficiência antes da Inscrição em Restos a Pagar Não Proces.
Valor apurado nos demonstrativos respectivos	0,0	0,0

Fonte : Coordenadoria de Contabilidade

Nota :

Rogério Esteves da Costa
Assessor Fazendário II
RC 67591/O-Mat. 122.432

Paulo Roberto Russo
Escrivão Mun. de Fazenda
Portaria 003/13 - Mat.: 206949

José Engenheiro Ribeiro
Secretário Municipal de
Controle Interno - P. M. V.

Álvaro Cabral da Silva
Prefeito Municipal
Valença - RJ



REPUBLICAÇÃO


MUNICÍPIO DE VALENÇA - PODER EXECUTIVO
RELATÓRIO DE GESTÃO FISCAL
DEMONSTRATIVO DA DESPESA COM PESSOAL
ORÇAMENTOS FISCAL E DA SEGURIDADE SOCIAL
PERÍODO DE REFERÊNCIA : 2º Quadrimestre / 2014


RGF - ANEXO 1


R\$ 1,00


DESPESA COM PESSOAL	DESPESA EXECUTADAS Set/2013 até Ago/2014		
	LIQUIDADAS	INSCRITAS EM RP NÃO PROCESSADOS	TOTAL
DESPESA BRUTA COM PESSOAL (I)	70.080.952,7	194.211,9	70.275.164,6
Pessoal Ativo	65.367.272,7	194.211,9	65.561.484,6
Pessoal Inativo e Pensionista	4.713.680,0	0,0	4.713.680,0
Outras Despesas de Pessoal Decorrentes de Contratos de Terceirização (art. 18, § 1º da LRF)	0,0	0,0	0,0
Despesas não Computadas (art. 19, § 1º da LRF) (II)	6.038.291,8	0,0	6.038.291,8
(-) Decorrentes de Decisão Judicial	1.082.651,8	0,0	1.082.651,8
(-) Inativos e Pensionistas com Recursos Vinculados	4.375.141,0	0,0	4.375.141,0
(-) Indenizações por Demissão e Incentivos à Demissão Voluntária	0,0	0,0	0,0
(-) Despesas de Exercícios Anteriores	580.499,0	0,0	580.499,0
DESPESA TOTAL COM PESSOAL - DTP (IV)=(I - II)	64.042.660,9	194.211,9	64.236.872,8
APURAÇÃO DO CUMPRIMENTO DO LIMITE LEGAL			VALOR
RECEITA CORRENTE LÍQUIDA - RCL (V)			144.672.395,2
% do TOTAL DA DESPESA LÍQUIDA COM PESSOAL PARA FINS DE APURAÇÃO DO LIMITE - TDP sobre a RCL (VI) = (IV / V) * 100			44,40 %
LIMITE MÁXIMO (inciso III, art. 20 da LRF) - <54,00%>			78.123.093,4
LIMITE PRUDENCIAL (§ único, art. 22 da LRF) - <51,30%>			74.216.938,7
LIMITE DE ALERTA (inciso II do §1º do art. 59 da LRF) - <48,6%>			70.310.784,1

Fonte : Coordenadoria de Contabilidade


Rogério Esteves da Costa
Assessor Fazendário II
RC 69591/O - Mat. 122.432


Paulo Roberto Russo
Secretário Mun. de Fazenda
Portaria 003/13 - Mat.: 206949


José Eugênio Ribeiro
Secretário Municipal de
Controle Interno - P. M. V.


Álvaro Cabral da Silva
Prefeito Municipal
Valença - RJ



REPUBLIÇÃO

MUNICÍPIO DE VALENÇA
RELATÓRIO DE GESTÃO FISCAL
DEMONSTRATIVO DA DÍVIDA CONSOLIDADA
ORÇAMENTOS FISCAL E DA SEGURIDADE SOCIAL
PERÍODO DE REFERÊNCIA : 2º Quadrimestre / 2014

LRF, art 55, inciso I, alínea "b" - Anexo 2

R\$ 1,00

DÍVIDA CONSOLIDADA	SALDO EXERCÍCIO ANTERIOR	SALDO DO EXERCÍCIO DE 2014		
		1º Quadrimestre	2º Quadrimestre	3º Quadrimestre
DÍVIDA CONSOLIDADA - DC (I)	14.455.999,9	7.096.382,9	10.455.436,1	0,0
Dívida Mobiliária	12.360.119,3	0,0	0,0	0,0
Dívida Contratual	0,0	7.096.382,9	10.455.436,1	0,0
Interna	0,0	7.096.382,9	10.455.436,1	0,0
Externa	0,0	0,0	0,0	0,0
Precatórios Posteriores a 5.5.2000 (inclusive)	2.095.880,6	0,0	0,0	0,0
Outras Dívidas	0,0	0,0	0,0	0,0
DEDUÇÕES(II)¹	0,0	0,0	0,0	0,0
Disponibilidade de Caixa Bruta	22.768.677,2	26.193.676,5	28.786.395,9	0,0
Demais Haveres Financeiros	-19.832.389,9	0,0	0,0	0,0
(-) RP Processados (Exceto Precatórios)	36.516.210,5	35.895.770,4	35.364.937,1	0,0
DÍVIDA CONSOLIDADA LÍQUIDA - DCL (III) = (I - II)	14.455.999,9	7.096.382,9	10.455.436,1	0,0
RECEITA CORRENTE LÍQUIDA - RCL	137.230.614,2	141.868.955,4	144.672.395,2	0,0
% da DC sobre a RCL [I / RCL]	10,53 %	5,00 %	7,23 %	0,00 %
% da DCL sobre a RCL [III / RCL]	10,53 %	5,00 %	7,23 %	0,00 %
LIMITE DEFINIDO POR RESOLUÇÃO DO SENADO FEDERAL	120,00 %	120,00 %	120,00 %	120,00 %
LIMITE DE ALERTA (inciso III, §1º do art. 59 - LRF) - 48,6%	120,00 %	120,00 %	120,00 %	120,00 %

DETALHAMENTO DA DÍVIDA CONTRATUAL	SALDO EXERCÍCIO ANTERIOR	SALDO DO EXERCÍCIO DE 2014		
		Até o 1º Quadrimestre	Até o 2º Quadrimestre	Até o 3º Quadrimestre
DÍVIDA CONTRATUAL (IV = V + VI + VII + VIII)	0,0	7.096.382,9	10.455.436,1	0,0
DÍVIDA DE PPP (V)	0,0	0,0	0,0	0,0
PARCELAMENTOS DE DÍVIDAS (VI)	0,0	1.339.975,0	6.728.732,8	0,0
De Tributos	0,0	0,0	62,0	0,0
De Contribuições Sociais	0,0	1.330.329,1	6.728.670,8	0,0
Previdenciárias	0,0	341.251,5	5.739.593,2	0,0
Demais Contribuições Sociais	0,0	989.077,6	989.077,6	0,0
Do FGTS	0,0	9.645,9	0,0	0,0
Com Instituição Não Financeira	0,0	0,0	0,0	0,0
DÍVIDA COM INSTITUIÇÃO FINANCEIRA (VII)	0,0	5.756.407,9	3.726.703,3	0,0
Interna	0,0	5.756.407,9	3.726.703,3	0,0
Externa	0,0	0,0	0,0	0,0
DEMAIS DÍVIDAS CONTRATUAIS (VIII)	0,0	0,0	0,0	0,0

OUTROS VALORES NÃO INTEGRANTES DA DC	SALDO EXERCÍCIO ANTERIOR	SALDO DO EXERCÍCIO DE 2014		
		Até o 1º Quadrimestre	Até o 2º Quadrimestre	Até o 3º Quadrimestre
PRECATÓRIOS ANTERIORES A 5.5.2000	0,0	0,0	0,0	0,0
INSUFICIÊNCIA FINANCEIRA	33.579.923,2	9.702.093,9	6.578.541,2	0,0
DEPÓSITOS	0,0	0,0	0,0	0,0
RP NÃO PROCESSADOS DE EXERCÍCIOS ANTERIORES	30.979.330,0	28.794.752,8	27.809.346,0	0,0
ANTECIPAÇÕES DE RECEITA ORÇAMENTÁRIA - ARO	0,0	0,0	0,0	0,0

Rogério Esteves da Costa
Assessor Fazenda II
RC 67591/O-Mat. 122.432

Paulo Roberto Russo
Secretário Mun. de Fazenda
Portaria 003/13 - Mat.: 206949


José Eugênio Ribeiro
Secretário Municipal de
Controle Interno - P. M. V.


Alvaro Cabral da Silva
Prefeito Municipal
Valença - RJ





REPUBLICAÇÃO

DÍVIDA CONSOLIDADA PREVIDENCIÁRIA	SALDO EXERCÍCIO ANTERIOR	SALDO DO EXERCÍCIO DE 2014		
		Até o 1º Quadrimestre	Até o 2º Quadrimestre	Até o 3º Quadrimestre
DÍVIDA CONSOLIDADA PREVIDENCIÁRIA (IX)	178.700.073,1	0,0	0,0	0,0
Passivo Atuarial	178.700.073,1	0,0	0,0	0,0
Demais Dívidas	0,0	0,0	0,0	0,0
DEDUÇÕES(X)¹	21.538.411,8	18.018.286,7	20.090.465,6	0,0
Disponibilidade de Caixa Bruta	1.706.021,9	2.200.650,3	1.702.436,3	0,0
Investimento do RPPS	19.832.389,9	15.817.636,4	18.388.029,3	0,0
Demais Haveres Financeiros	0,0	0,0	0,0	0,0
(-) Restos a Pagar Processados	0,0	0,0	0,0	0,0
OBRIGAÇÕES NÃO INTEGRANTES DA DC	0,0	0,0	0,0	0,0
Precatórios anteriores a 5.5.2000	0,0	0,0	0,0	0,0
Insuficiência Financeira	0,0	0,0	0,0	0,0
Depósitos	0,0	0,0	0,0	0,0
Outras Obrigações	0,0	0,0	0,0	0,0
DÍVIDA CONSOLIDADA LÍQUIDA DO RPPS (XI) = (IX - X)	157.161.661,3	-18.018.286,7	-20.090.465,6	0,0


Rogério Esteves da Costa
Assessor Fazendário II
RC 69591/O - Mat. 122.432


Paulo Roberto Russo
Escrivão Mun. de Fazenda
Portaria 003/13 - Mat.: 206949


José Eugênio Alcides Carneiro
Secretário Municipal de
Controle Interno - P. M. V.


Álvaro Cabral da Silva
Prefeito Municipal
Valença - RJ



REPUBLIÇÃO

MUNICÍPIO DE VALENÇA
RELATÓRIO DE GESTÃO FISCAL
DEMONSTRATIVO DAS OPERAÇÕES DE CRÉDITO
ORÇAMENTOS FISCAL E DA SEGURIDADE SOCIAL
PERÍODO DE REFERÊNCIA : 2º Quadrimestre / 2014

LRF, art 55, inciso I, alínea "d" e Inciso III alínea "c" - Anexo 4

R\$1,00

OPERAÇÕES DE CRÉDITO	OPERAÇÕES REALIZADAS Até o 2º Quadrimestre	
	No Quadr.	Até o Quadr.
SUJEITAS AO LIMITE PARA FINS DE CONTRATAÇÃO (I)	0,0	0,0
Mobiliária	0,0	0,0
Interna	0,0	0,0
Externa	0,0	0,0
Contratual	0,0	0,0
Interna	0,0	0,0
Abertura de Crédito	0,0	0,0
Aquisição Financiada de Bens e Arredondamento Mercantil Financeiro	0,0	0,0
Derivadas de PPP	0,0	0,0
Demais Aquisições Financiadas	0,0	0,0
Antecipação de Receita	0,0	0,0
Pela Venda a Termo de Bens e Serviços	0,0	0,0
Demais Antecipações de Crédito	0,0	0,0
Assunção, reconhecimento e Confissão de Dívidas (LRF, art. 29, § 1º)	0,0	0,0
Outras Operações de Crédito	0,0	0,0
Externa	0,0	0,0
Contratuais	0,0	0,0
NÃO SUJEITAS AO LIMITE PARA FINS DE CONTRATAÇÃO (II)	0,0	0,0
Parcelamento de Dívidas	0,0	0,0
De Tributos	0,0	0,0
De Contribuições Sociais	0,0	0,0
Previdenciárias	0,0	0,0
Demais Contribuições Sociais	0,0	0,0
Do FGTS	0,0	0,0
Melhoria da Administração de Receitas e da Gestão Fiscal, Financeira e Patrimonial	0,0	0,0
Programa de Iluminação Pública - RELUZ	0,0	0,0
Amparadas pelo art. 9-N da resolução nº 2827/01 do CMN	0,0	0,0
APURAÇÃO DO CUMPRIMENTO DOS LIMITES	VALOR	% SOBRE RCL
RECEITA CORRENTE LÍQUIDA - RCL	144.672.395,20	--
OPERAÇÕES VEDADAS (III)	--	--
TOTAL CONSIDERADO PARA FINS DE APURAÇÃO DO CUMPRIMENTO DO LIMITE (IV) = (Ia + III)	0,00	0,00 %
LIMITE DEFINIDO POR RESOLUÇÃO DO SENADO FEDERAL PARA AS OPERAÇÕES DE CRÉDITO INTERNAS E EXTERNAS (Inciso I do artigo 7º da Resolução SF nº 43/2001)	23.147.583,23	16 %
OPERAÇÕES DE CRÉDITO POR ANTECIPAÇÃO DA RECEITA sobre a RCL	0,00	0,00 %
LIMITE DEFINIDO POR RESOLUÇÃO DO SENADO FEDERAL PARA AS OPERAÇÕES DE CRÉDITO POR ANTECIPAÇÃO DA RECEITA (Artigo 10 da Resolução SF nº 43/2001)	10.127.067,66	7 %
TOTAL CONSIDERADO PARA CONTRATAÇÃO DE NOVAS OPERAÇÕES DE CRÉDITO (V) = (IV + IIa)	0,00	0,00 %

Fonte : Coordenadoria de Contabilidade
Nota :

Rogério Esteves da Costa
Assessor Fazenda II
RC 65591 / O-Mat. 122.432

Paulo Roberto Russo
Secretário Mun. de Fazenda
Portaria 003/13 - Mat.: 208949

José Eugênio Ribeiro
Secretário Municipal de
Controle Interno - P. M. V.

Álvaro Cabral da Silva
Prefeito Municipal
Valença - RJ



REPUBLICAÇÃO

MUNICÍPIO DE VALENÇA - PODER EXECUTIVO
RELATÓRIO DE GESTÃO FISCAL
DEMONSTRATIVO DOS LIMITES
ORÇAMENTOS FISCAL E DA SEGURIDADE SOCIAL
PERÍODO DE REFERÊNCIA : 2º Quadrimestre / 2014

LRF, art 48 - Anexo 7

R\$ 1,00

DESPESA COM PESSOAL	VALOR	% SOBRE A RCL
Total da Despesa com Pessoal - TDP	64.236.872,8	44,40 %
Limite Legal (inciso III, art. 20 da LRF)	78.123.093,4	54,00 %
Limite Prudencial (§ único, art. 22 da LRF)	74.216.938,7	51,30 %

DÍVIDA	VALOR	% SOBRE A RCL
Dívida Consolidada Líquida	10.455.436,1	7,23 %
Limite Definido por Resolução do Senado Federal	173.606.874,2	120,00 %

GARANTIA DE VALORES	VALOR	% SOBRE A RCL
Total das Garantias	0,0	0,00 %
Limite Definido por Resolução do Senado Federal	0,0	22,00 %

OPERAÇÕES DE CRÉDITO	VALOR	% SOBRE A RCL
Operações de Crédito Internas e Externas	0,0	0,00 %
Operações de Crédito por Antecipação da Receita	0,0	0,00 %
Limite Definido por Resolução do Senado Federal para Operações de Crédito Internas e Externas	23.147.583,2	16,00 %
Limite Definido por Resolução do Senado Federal para Operações de Crédito por Antec. da Receita	10.127.067,7	7,00 %

RESTOS A PAGAR	Inscrição em Restos a Pagar NÃO PROCESSADOS	Suficiência/Insuficiência antes da Inscrição em Restos a Pagar Não Proces.
Valor apurado nos demonstrativos respectivos	0,0	0,0

Fonte : Coordenadoria de Contabilidade

Nota :

Rogério Esteves da Costa
Assessor Fazenda II
CRC 67591/O-1/Mat. 122.432

Paulo Roberto Russo
Secretário Mun. de Fazenda
Portaria 003/13 - Mat.: 206949

José Eugênio Ribeiro
Secretário Municipal de
Controle Interno - P. M. V.

Álvaro Cabral da Silva
Prefeito Municipal
Valença - RJ



REPUBLIÇÃO

MUNICÍPIO DE VALENÇA - PODER EXECUTIVO
RELATÓRIO DE GESTÃO FISCAL
DEMONSTRATIVO DA DESPESA COM PESSOAL
ORÇAMENTOS FISCAL E DA SEGURIDADE SOCIAL
PERÍODO DE REFERÊNCIA : 3º Quadrimestre / 2014

RGF - ANEXO 1

R\$ 1,00

DESPESA COM PESSOAL	DESPESA EXECUTADAS Jan/2014 até Dez/2014		
	LIQUIDADAS	INSCRITAS EM RP NÃO PROCESSADOS	TOTAL
DESPESA BRUTA COM PESSOAL (I)	75.969.233,3	412.279,8	76.381.513,0
Pessoal Ativo	70.508.212,4	412.279,8	70.920.492,1
Pessoal Inativo e Pensionista	5.461.020,9	0,0	5.461.020,9
Outras Despesas de Pessoal Decorrentes de Contratos de Terceirização (art. 18, § 1º da LRF)	0,0	0,0	0,0
Despesas não Computadas (art. 19, § 1º da LRF) (II)	8.899.891,7	0,9	8.899.892,6
(-) Decorrentes de Decisão Judicial	1.118.680,1	0,0	1.118.680,1
(-) Inativos e Pensionistas com Recursos Vinculados	5.461.020,9	0,0	5.461.020,9
(-) Indenizações por Demissão e Incentivos à Demissão Voluntária	0,0	0,0	0,0
(-) Despesas de Exercícios Anteriores	2.320.190,7	0,9	2.320.191,6
DESPESA TOTAL COM PESSOAL - DTP (IV)=(I - II)	67.069.341,6	412.278,9	67.481.620,4
APURAÇÃO DO CUMPRIMENTO DO LIMITE LEGAL			VALOR
RECEITA CORRENTE LÍQUIDA - RCL (V)			144.440.526,1
% do TOTAL DA DESPESA LÍQUIDA COM PESSOAL PARA FINS DE APURAÇÃO DO LIMITE - TDP sobre a RCL (VI) = (IV / V) * 100			46,72 %
LIMITE MÁXIMO (inciso III, art. 20 da LRF) - <54,00%>			77.997.884,1
LIMITE PRUDENCIAL (§ único, art. 22 da LRF) - <51,30%>			74.097.989,9
LIMITE DE ALERTA (inciso II do §1º do art. 59 da LRF) - <48,6%>			70.198.095,7

Fonte : Coordenadoria de Contabilidade

Rogério Esteves da Costa
Assessor Fazendário II
::RC 67591 / O-Mat. 122.432

Paulo Roberto Russo
Secretário Mun. de Fazenda
Portaria 003/13 - Mat.: 208949

José Eugênio Augusto Carneiro
Secretário Municipal de
Controle Interno - P. M. V.

Alvaro Cabral da Silva
Prefeito Municipal
Valença - RJ



REPUBLIÇÃO

MUNICÍPIO DE VALENÇA
RELATÓRIO DE GESTÃO FISCAL
DEMONSTRATIVO DA DÍVIDA CONSOLIDADA
ORÇAMENTOS FISCAL E DA SEGURIDADE SOCIAL
PERÍODO DE REFERÊNCIA : 3º Quadrimestre / 2014

LRF, art 55, inciso I, alinea "b" - Anexo 2

R\$ 1,00

DÍVIDA CONSOLIDADA	SALDO EXERCÍCIO ANTERIOR	SALDO DO EXERCÍCIO DE 2014		
		1º Quadrimestre	2º Quadrimestre	3º Quadrimestre
DÍVIDA CONSOLIDADA - DC (I)	14.455.999,9	7.096.382,9	10.455.436,1	9.813.514,5
Dívida Mobiliária	12.360.119,3	0,0	0,0	0,0
Dívida Contratual	0,0	7.096.382,9	10.455.436,1	9.813.514,5
Interna	0,0	7.096.382,9	10.455.436,1	9.813.514,5
Externa	0,0	0,0	0,0	0,0
Precatórios Posteriores a 5.5.2000 (inclusive)	2.095.880,6	0,0	0,0	0,0
Outras Dívidas	0,0	0,0	0,0	0,0
DEDUÇÕES(II)'	0,0	0,0	0,0	0,0
Disponibilidade de Caixa Bruta	22.768.677,2	26.193.676,5	28.786.395,9	24.166.145,6
Demais Haveres Financeiros	-19.832.389,9	0,0	0,0	0,0
(-) RP Processados (Exceto Precatórios)	36.516.210,5	35.895.770,4	35.364.937,1	28.619.074,5
DÍVIDA CONSOLIDADA LÍQUIDA - DCL (III) = (I - II)	14.455.999,9	7.096.382,9	10.455.436,1	9.813.514,5
RECEITA CORRENTE LÍQUIDA - RCL	137.230.614,2	141.868.955,4	144.672.395,2	144.440.526,1
% da DC sobre a RCL [I / RCL]	10,53 %	5,00 %	7,23 %	6,79 %
% da DCL sobre a RCL [III / RCL]	10,53 %	5,00 %	7,23 %	6,79 %
LIMITE DEFINIDO POR RESOLUÇÃO DO SENADO FEDERAL	120,00 %	120,00 %	120,00 %	120,00 %
LIMITE DE ALERTA (inciso III, §1º do art. 59 - LRF) - 48,6%	120,00 %	120,00 %	120,00 %	120,00 %

DETALHAMENTO DA DÍVIDA CONTRATUAL	SALDO EXERCÍCIO ANTERIOR	SALDO DO EXERCÍCIO DE 2014		
		Até o 1º Quadrimestre	Até o 2º Quadrimestre	Até o 3º Quadrimestre
DÍVIDA CONTRATUAL (IV = V + VI + VII + VIII)	0,0	7.096.382,9	10.455.436,1	9.813.514,5
DÍVIDA DE PPP (V)	0,0	0,0	0,0	0,0
PARCELAMENTOS DE DÍVIDAS (VI)	0,0	1.339.975,0	6.728.732,8	6.552.211,6
De Tributos	0,0	0,0	62,0	62,0
De Contribuições Sociais	0,0	1.330.329,1	6.728.670,8	6.552.149,6
Previdenciárias	0,0	341.251,5	5.739.593,2	5.713.177,9
Demais Contribuições Sociais	0,0	989.077,6	989.077,6	838.971,7
Do FGTS	0,0	9.645,9	0,0	0,0
Com Instituição Não Financeira	0,0	0,0	0,0	0,0
DÍVIDA COM INSTITUIÇÃO FINANCEIRA (VII)	0,0	5.756.407,9	3.726.703,3	3.261.302,9
Interna	0,0	5.756.407,9	3.726.703,3	3.261.302,9
Externa	0,0	0,0	0,0	0,0
DEMAIS DÍVIDAS CONTRATUAIS (VIII)	0,0	0,0	0,0	0,0

OUTROS VALORES NÃO INTEGRANTES DA DC	SALDO EXERCÍCIO ANTERIOR	SALDO DO EXERCÍCIO DE 2014		
		Até o 1º Quadrimestre	Até o 2º Quadrimestre	Até o 3º Quadrimestre
PRECATÓRIOS ANTERIORES A 5.5.2000	0,0	0,0	0,0	0,0
INSUFICIÊNCIA FINANCEIRA	33.579.923,2	9.702.093,9	6.578.541,2	4.452.928,9
DEPÓSITOS	0,0	0,0	0,0	0,0
RP NÃO PROCESSADOS DE EXERCÍCIOS ANTERIORES	30.979.330,0	28.794.752,8	27.809.346,0	21.295.704,6
ANTECIPAÇÕES DE RECEITA ORÇAMENTÁRIA - ARO	0,0	0,0	0,0	0,0

Rogério Esteves de Costa
Assessor Fazendário II
RC 65591/O - Mat. 122.432

Paulo Roberto Russo
Secretário Mun. de Fazenda
Portaria 003/13 - Mat.: 206949


José Eugênio Ribeiro Cavalcanti
Secretário Municipal de
Controle Interno - P.M.V.


Álvaro Cabral da Silva
Prefeito Municipal
Valença - RJ





REPUBLICAÇÃO

DÍVIDA CONSOLIDADA PREVIDENCIÁRIA	SALDO EXERCÍCIO ANTERIOR	SALDO DO EXERCÍCIO DE 2014		
		Até o 1º Quadrimestre	Até o 2º Quadrimestre	Até o 3º Quadrimestre
DÍVIDA CONSOLIDADA PREVIDENCIÁRIA (IX)	178.700.073,1	0,0	0,0	178.700.073,1
Passivo Atuarial	178.700.073,1	0,0	0,0	178.700.073,1
Demais Dívidas	0,0	0,0	0,0	0,0
DEDUÇÕES(X)¹	21.538.411,8	18.018.286,7	20.090.465,6	22.120.567,6
Disponibilidade de Caixa Bruta	1.706.021,9	2.200.650,3	1.702.436,3	1.706.021,9
Investimento do RPPS	19.832.389,9	15.817.636,4	18.388.029,3	20.414.545,7
Demais Haveres Financeiros	0,0	0,0	0,0	0,0
(-) Restos a Pagar Processados	0,0	0,0	0,0	0,0
OBRIGAÇÕES NÃO INTEGRANTES DA DC	0,0	0,0	0,0	0,0
Precatórios anteriores a 5.5.2000	0,0	0,0	0,0	0,0
Insuficiência Financeira	0,0	0,0	0,0	0,0
Depósitos	0,0	0,0	0,0	0,0
Outras Obrigações	0,0	0,0	0,0	0,0
DÍVIDA CONSOLIDADA LÍQUIDA DO RPPS (XI) = (IX - X)	157.161.661,3	-18.018.286,7	-20.090.465,6	156.579.505,5


Rogério Esteves da Costa
Assessor Fazendário II
CRC 69591/O-Mat. 122.432


Paulo Roberto Russo
Secretário Mun. de Fazenda
Portaria 003/13 - Mat.: 208949


José Eugênio Ribeiro Gomes
Secretário Municipal de
Controle Interno - P. M. V.


Álvaro Cabral da Silva
Prefeito Municipal
Valença - RJ



REPUBLIÇÃO

MUNICÍPIO DE VALENÇA
RELATÓRIO DE GESTÃO FISCAL
DEMONSTRATIVO DAS OPERAÇÕES DE CRÉDITO
ORÇAMENTOS FISCAL E DA SEGURIDADE SOCIAL
PERÍODO DE REFERÊNCIA : 3º Quadrimestre / 2014

LRF, art 55, inciso I, alínea "d" e Inciso III alínea "c" - Anexo 4

R\$1,00

OPERAÇÕES DE CRÉDITO	OPERAÇÕES REALIZADAS Até o 3º Quadrimestre	
	No Quadr.	Até o Quadr.
SUJEITAS AO LIMITE PARA FINS DE CONTRATAÇÃO (I)	0,1	0,1
Mobiliária	0,0	0,0
Interna	0,0	0,0
Externa	0,0	0,0
Contratual	0,1	0,1
Interna	0,1	0,1
Abertura de Crédito	0,1	0,1
Aquisição Financiada de Bens e Arredondamento Mercantil Financeiro	0,0	0,0
Derivadas de PPP	0,0	0,0
Demais Aquisições Financiadas	0,0	0,0
Antecipação de Receita	0,0	0,0
Pela Venda a Termo de Bens e Serviços	0,0	0,0
Demais Antecipações de Crédito	0,0	0,0
Assunção, reconhecimento e Confissão de Dívidas (LRF, art. 29, § 1º)	0,0	0,0
Outras Operações de Crédito	0,0	0,0
Externa	0,0	0,0
Contratuais	0,0	0,0
NÃO SUJEITAS AO LIMITE PARA FINS DE CONTRATAÇÃO (II)	0,0	0,0
Parcelamento de Dívidas	0,0	0,0
De Tributos	0,0	0,0
De Contribuições Sociais	0,0	0,0
Previdenciárias	0,0	0,0
Demais Contribuições Sociais	0,0	0,0
Do FGTS	0,0	0,0
Melhoria da Administração de Receitas e da Gestão Fiscal, Financeira e Patrimonial	0,0	0,0
Programa de Iluminação Pública - RELUZ	0,0	0,0
Amparadas pelo art. 9-N da resolução nº 2827/01 do CMN	0,0	0,0
APURAÇÃO DO CUMPRIMENTO DOS LIMITES	VALOR	% SOBRE RCL
RECEITA CORRENTE LÍQUIDA - RCL	144.440.526,14	--
OPERAÇÕES VEDADAS (III)	--	--
TOTAL CONSIDERADO PARA FINS DE APURAÇÃO DO CUMPRIMENTO DO LIMITE (IV) = (Ia + III)	0,10	0,00 %
LIMITE DEFINIDO POR RESOLUÇÃO DO SENADO FEDERAL PARA AS OPERAÇÕES DE CRÉDITO INTERNAS E EXTERNAS (Inciso I do artigo 7º da Resolução SF nº 43/2001)	23.110.484,18	16 %
OPERAÇÕES DE CRÉDITO POR ANTECIPAÇÃO DA RECEITA sobre a RCL	0,00	0,00 %
LIMITE DEFINIDO POR RESOLUÇÃO DO SENADO FEDERAL PARA AS OPERAÇÕES DE CRÉDITO POR ANTECIPAÇÃO DA RECEITA (Artigo 10 da Resolução SF nº 43/2001)	10.110.836,83	7 %
TOTAL CONSIDERADO PARA CONTRATAÇÃO DE NOVAS OPERAÇÕES DE CRÉDITO (V) = (IV + IIa)	0,10	0,00 %

Fonte : Coordenadoria de Contabilidade
Nota :

Rogério Esteves da Costa
Assessor Fazendário II
CRC 69591/O-1/Mat. 122.432

Paulo Roberto Russo
Secretário Mun. de Fazenda
Portaria 003/13 - Mat.: 206949

José Eugênio Ribeiro Carneiro
Secretário Municipal de
Controle Interno - P. M. V.

Álvaro Cabral da Silva
Prefeito Municipal
Valença - RJ



REPUBLICAÇÃO

MUNICÍPIO DE VALENÇA - PODER EXECUTIVO
RELATÓRIO DE GESTÃO FISCAL
DEMONSTRATIVO DOS LIMITES
ORÇAMENTOS FISCAL E DA SEGURIDADE SOCIAL
PERÍODO DE REFERÊNCIA : 3º Quadrimestre / 2014

LRF, art 48 - Anexo 7

R\$ 1,00

DESPESA COM PESSOAL	VALOR	% SOBRE A RCL
Total da Despesa com Pessoal - TDP	67.481.620,4	46,72 %
Limite Legal (inciso III, art. 20 da LRF)	77.997.884,1	54,00 %
Limite Prudencial (§ único, art. 22 da LRF)	74.097.989,9	51,30 %

DÍVIDA	VALOR	% SOBRE A RCL
Dívida Consolidada Líquida	9.813.514,5	6,79 %
Limite Definido por Resolução do Senado Federal	-	120,00 %


GARANTIA DE VALORES	VALOR	% SOBRE A RCL
Total das Garantias	0,0	0,00 %
Limite Definido por Resolução do Senado Federal	31.776.915,8	22,00 %

OPERAÇÕES DE CRÉDITO	VALOR	% SOBRE A RCL
Operações de Crédito Internas e Externas	0,1	0,00 %
Operações de Crédito por Antecipação da Receita	0,0	0,00 %
Limite Definido por Resolução do Senado Federal para Operações de Crédito Internas e Externas	23.110.484,2	16,00 %
Limite Definido por Resolução do Senado Federal para Operações de Crédito por Antec. da Receita	10.110.836,8	7,00 %

RESTOS A PAGAR	Inscrição em Restos a Pagar NÃO PROCESSADOS	Suficiência/Insuficiência antes da Inscrição em Restos a Pagar Não Proces.
Valor apurado nos demonstrativos respectivos	11.074.483,4	21.667.221,4


Fonte : Coordenadoria de Contabilidade

Nota :


Rogério Esteves da Costa
Assessor Fazendário II
RC 67691/O - Mat. 122.432


Paulo Roberto Russo
Secretario Mun. de Fazenda
Portaria 003/13 - Mat.: 208949


José Eugênio Alcino Cabral
Secretário Municipal de
Controle Interno - P. M. V.


Álvaro Cabral da Silva
Prefeito Municipal
Valença - RJ



REPUBLIÇÃO


MUNICÍPIO DE VALENÇA - PODER EXECUTIVO
RELATÓRIO DE GESTÃO FISCAL
DEMONSTRATIVO DA DESPESA COM PESSOAL
ORÇAMENTOS FISCAL E DA SEGURIDADE SOCIAL
PERÍODO DE REFERÊNCIA : 1º Quadrimestre / 2015

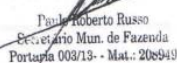
RGF - ANEXO 1


R\$ 1,00

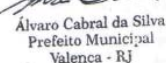
DESPESA COM PESSOAL	DESPESA EXECUTADAS Mai/2014 até Abr/2015		
	LIQUIDADAS	INSCRITAS EM RP NÃO PROCESSADOS	TOTAL
DESPESA BRUTA COM PESSOAL (I)	78.353.005,7	412.279,8	78.765.285,4
Pessoal Ativo	72.464.467,0	412.279,8	72.876.746,8
Pessoal Inativo e Pensionista	5.888.538,6	0,0	5.888.538,6
Outras Despesas de Pessoal Decorrentes de Contratos de Terceirização (art. 18, § 1º da LRF)	0,0	0,0	0,0
Despesas não Computadas (art. 19, § 1º da LRF) (II)	8.526.467,9	0,9	8.526.468,8
(-) Decorrentes de Decisão Judicial	1.190.386,7	0,0	1.190.386,7
(-) Inativos e Pensionistas com Recursos Vinculados	5.634.714,0	0,0	5.634.714,0
(-) Indenizações por Demissão e Incentivos à Demissão Voluntária	0,0	0,0	0,0
(-) Despesas de Exercícios Anteriores	1.701.367,2	0,9	1.701.368,0
DESPESA TOTAL COM PESSOAL - DTP (IV)=(I - II)	69.826.537,8	412.278,9	70.238.816,7
APURAÇÃO DO CUMPRIMENTO DO LIMITE LEGAL			VALOR
RECEITA CORRENTE LÍQUIDA - RCL (V)			142.763.742,0
% do TOTAL DA DESPESA LÍQUIDA COM PESSOAL PARA FINS DE APURAÇÃO DO LIMITE - TDP sobre a RCL (VI) = (IV / V) * 100			49,20 %
LIMITE MÁXIMO (inciso III, art. 20 da LRF) - <54,00%>			77.092.420,7
LIMITE PRUDENCIAL (§ único, art. 22 da LRF) - <51,30%>			73.237.799,6
LIMITE DE ALERTA (inciso II do §1º do art. 59 da LRF) - <48,6%>			69.383.178,6

Fonte : Coordenadoria de Contabilidade


Rogério Esteves de Costa
Assessor Fazenda II
RC 69591/O - Mat. 122.432


Paulo Roberto Russo
Secretário Mun. de Fazenda
Portaria 003/13 - Mat.: 206949


José Eugênio Ruyter Cavalcanti
Secretário Municipal de
Controle Interno - P. M. V.


Álvaro Cabral da Silva
Prefeito Municipal
Valença - RJ



REPUBLICAÇÃO

MUNICÍPIO DE VALENÇA
RELATÓRIO DE GESTÃO FISCAL
DEMONSTRATIVO DA DÍVIDA CONSOLIDADA
ORÇAMENTOS FISCAL E DA SEGURIDADE SOCIAL
PERÍODO DE REFERÊNCIA : 1º Quadrimestre / 2015


LRF, art 55, inciso I, alínea "b" - Anexo 2


R\$ 1,00


DÍVIDA CONSOLIDADA	SALDO EXERCÍCIO ANTERIOR	SALDO DO EXERCÍCIO DE 2015		
		1º Quadrimestre	2º Quadrimestre	3º Quadrimestre
DÍVIDA CONSOLIDADA - DC (I)	9.813.514,5	8.559.943,8	0,0	0,0
Dívida Mobiliária	0,0	0,0	0,0	0,0
Dívida Contratual	9.813.514,5	8.559.943,8	0,0	0,0
Interna	9.813.514,5	8.559.943,8	0,0	0,0
Externa	0,0	0,0	0,0	0,0
Precatórios Posteriores a 5.5.2000 (inclusive)	0,0	0,0	0,0	0,0
Outras Dívidas	0,0	0,0	0,0	0,0
DEDUÇÕES(II)¹	15.503.734,6	0,0	0,0	0,0
Disponibilidade de Caixa Bruta	24.166.145,6	22.476.137,3	0,0	0,0
Demais Haveres Financeiros	19.832.389,9	0,0	0,0	0,0
(-) RP Processados (Exceto Precatórios)	28.494.800,9	26.279.515,0	0,0	0,0
DÍVIDA CONSOLIDADA LÍQUIDA - DCL (III) = (I - II)	-5.690.220,1	8.559.943,8	0,0	0,0
RECEITA CORRENTE LÍQUIDA - RCL	144.440.526,1	142.763.742,0	0,0	0,0
% da DC sobre a RCL [I / RCL]	6,79 %	6,00 %	0,00 %	0,00 %
% da DCL sobre a RCL [III / RCL]	-3,94 %	6,00 %	0,00 %	0,00 %
LIMITE DEFINIDO POR RESOLUÇÃO DO SENADO FEDERAL	120,00 %	120,00 %	120,00 %	120,00 %
LIMITE DE ALERTA (inciso III, §1º do art. 59 - LRF) - 48,6%	120,00 %	120,00 %	120,00 %	120,00 %


DETALHAMENTO DA DÍVIDA CONTRATUAL	SALDO EXERCÍCIO ANTERIOR	SALDO DO EXERCÍCIO DE 2015		
		Até o 1º Quadrimestre	Até o 2º Quadrimestre	Até o 3º Quadrimestre
DÍVIDA CONTRATUAL (IV = V + VI + VII + VIII)	9.813.514,5	8.559.943,8	0,0	0,0
DÍVIDA DE PPP (V)	0,0	0,0	0,0	0,0
PARCELAMENTOS DE DÍVIDAS (VI)	6.552.211,6	6.079.129,9	0,0	0,0
De Tributos	62,0	0,0	0,0	0,0
De Contribuições Sociais	6.552.149,6	6.312.148,4	0,0	0,0
Previdenciárias	5.713.177,9	5.473.176,7	0,0	0,0
Demais Contribuições Sociais	838.971,7	838.971,7	0,0	0,0
Do FGTS	0,0	-233.018,5	0,0	0,0
Com Instituição Não Financeira	0,0	0,0	0,0	0,0
DÍVIDA COM INSTITUIÇÃO FINANCEIRA (VII)	3.261.302,9	2.480.813,9	0,0	0,0
Interna	3.261.302,9	2.480.813,9	0,0	0,0
Externa	0,0	0,0	0,0	0,0
DEMAIS DÍVIDAS CONTRATUAIS (VIII)	0,0	0,0	0,0	0,0

OUTROS VALORES NÃO INTEGRANTES DA DC	SALDO EXERCÍCIO ANTERIOR	SALDO DO EXERCÍCIO DE 2015		
		Até o 1º Quadrimestre	Até o 2º Quadrimestre	Até o 3º Quadrimestre
PRECATÓRIOS ANTERIORES A 5.5.2000	0,0	0,0	0,0	0,0
INSUFICIÊNCIA FINANCEIRA	0,0	0,0	0,0	0,0
DEPÓSITOS	0,0	0,0	0,0	0,0
RP NÃO PROCESSADOS DE EXERCÍCIOS ANTERIORES	32.254.135,2	28.754.590,9	0,0	0,0
ANTECIPAÇÕES DE RECEITA ORÇAMENTÁRIA - ARO	0,0	0,0	0,0	0,0


Rogério Esteves da Costa
Assessor Fazendário II
RC 69591/O - Mat. 122.432


Paulo Roberto Russo
Secretário Mun. de Fazenda
Portaria 008/13 - Mat.: 206949



José Eugênio Rodrigues
Secretário Municipal de
Controle Interno - P. M. V.


Álvaro Cabral da Silva
Prefeito Municipal
Valença - RJ




REPUBLICAÇÃO

DÍVIDA CONSOLIDADA PREVIDENCIÁRIA	SALDO EXERCÍCIO ANTERIOR	SALDO DO EXERCÍCIO DE 2015		
		Até o 1º Quadrimestre	Até o 2º Quadrimestre	Até o 3º Quadrimestre
DÍVIDA CONSOLIDADA PREVIDENCIÁRIA (IX)	0,0	178.700.073,1	0,0	0,0
Passivo Atuarial	0,0	178.700.073,1	0,0	0,0
Demais Dívidas	0,0	0,0	0,0	0,0
DEDUÇÕES(X)'	582.155,8	25.488.791,7	0,0	0,0
Disponibilidade de Caixa Bruta	0,0	2.051.783,9	0,0	0,0
Investimento do RPPS	582.155,8	23.437.007,8	0,0	0,0
Demais Haveres Financeiros	0,0	0,0	0,0	0,0
(-)Restos a Pagar Processados	0,0	0,0	0,0	0,0
OBRIGAÇÕES NÃO INTEGRANTES DA DC	0,0	0,0	0,0	0,0
Precatórios anteriores a 5.5.2000	0,0	0,0	0,0	0,0
Insuficiência Financeira	0,0	0,0	0,0	0,0
Depósitos	0,0	0,0	0,0	0,0
Outras Obrigações	0,0	0,0	0,0	0,0
DÍVIDA CONSOLIDADA LÍQUIDA DO RPPS (XI) = (IX - X)	-582.155,8	153.211.281,4	0,0	0,0


Rogério Esteves da Costa
Assessor Fazendário II
RC 69591/0 - Mat. 122.432


Paulo Roberto Russo
Secretário Mun. de Fazenda
Portaria 003/13 - Mat.: 206949


José Eugênio Ribeiro Lima
Secretário Municipal de
Controle Interno - P. M. V.


Alvaro Cabral da Silva
Prefeito Municipal
Valença - RJ



REPUBLIÇÃO

MUNICÍPIO DE VALENÇA
RELATÓRIO DE GESTÃO FISCAL
DEMONSTRATIVO DAS OPERAÇÕES DE CRÉDITO
ORÇAMENTOS FISCAL E DA SEGURIDADE SOCIAL
PERÍODO DE REFERÊNCIA : 1º Quadrimestre / 2015

LRF, art 55, inciso I, alínea "d" e Inciso III alínea "c" - Anexo 4

R\$1,00

OPERAÇÕES DE CRÉDITO	OPERAÇÕES REALIZADAS Até o 1º Quadrimestre	
	No Quadr.	Até o Quadr.
SUJEITAS AO LIMITE PARA FINS DE CONTRATAÇÃO (I)	0,0	0,0
Mobiliária	0,0	0,0
Interna	0,0	0,0
Externa	0,0	0,0
Contratual	0,0	0,0
Interna	0,0	0,0
Abertura de Crédito	0,0	0,0
Aquisição Financiada de Bens e Arredondamento Mercantil Financeiro	0,0	0,0
Derivadas de PPP	0,0	0,0
Demais Aquisições Financiadas	0,0	0,0
Antecipação de Receita	0,0	0,0
Pela Venda a Termo de Bens e Serviços	0,0	0,0
Demais Antecipações de Crédito	0,0	0,0
Assunção, reconhecimento e Confissão de Dívidas (LRF, art. 29, § 1º)	0,0	0,0
Outras Operações de Crédito	0,0	0,0
Externa	0,0	0,0
Contratuais	0,0	0,0
NÃO SUJEITAS AO LIMITE PARA FINS DE CONTRATAÇÃO (II)	0,0	0,0
Parcelamento de Dívidas	0,0	0,0
De Tributos	0,0	0,0
De Contribuições Sociais	0,0	0,0
Previdenciárias	0,0	0,0
Demais Contribuições Sociais	0,0	0,0
Do FGTS	0,0	0,0
Melhoria da Administração de Receitas e da Gestão Fiscal, Financeira e Patrimonial	0,0	0,0
Programa de Iluminação Pública - RELUZ	0,0	0,0
Amparadas pelo art. 9-N da resolução nº 2827/01 do CMN	0,0	0,0
APURAÇÃO DO CUMPRIMENTO DOS LIMITES	VALOR	% SOBRE RCL
RECEITA CORRENTE LÍQUIDA - RCL	142.763.741,97	--
OPERAÇÕES VEDADAS (III)	--	--
TOTAL CONSIDERADO PARA FINS DE APURAÇÃO DO CUMPRIMENTO DO LIMITE (IV) = (Ia + III)	0,00	0,00 %
LIMITE DEFINIDO POR RESOLUÇÃO DO SENADO FEDERAL PARA AS OPERAÇÕES DE CRÉDITO INTERNAS E EXTERNAS (Inciso I do artigo 7º da Resolução SF nº 43/2001)	22.842.198,72	16 %
OPERAÇÕES DE CRÉDITO POR ANTECIPAÇÃO DA RECEITA sobre a RCL	0,00	0,00 %
LIMITE DEFINIDO POR RESOLUÇÃO DO SENADO FEDERAL PARA AS OPERAÇÕES DE CRÉDITO POR ANTECIPAÇÃO DA RECEITA (Artigo 10 da Resolução SF nº 43/2001)	9.993.461,94	7 %
TOTAL CONSIDERADO PARA CONTRATAÇÃO DE NOVAS OPERAÇÕES DE CRÉDITO (V) = (IV + IIa)	0,00	0,00 %

Fonte : Coordenadoria de Contabilidade
Nota :

Rogério Esteves da Costa
Assessor Fazendário II
RC 65591/00-Mat. 122.432

Paulo Roberto Russo
Secretário Mun. de Fazenda
Portaria 003/13 - Mat.: 20e949

José Eugênio Ribeiro
Secretário Municipal de
Controle Interno - P. M. V.

Álvaro Cabral da Silva
Prefeito Municipal
Valença - RJ



REPUBLIÇÃO

MUNICÍPIO DE VALENÇA - PODER EXECUTIVO
RELATÓRIO DE GESTÃO FISCAL
DEMONSTRATIVO DOS LIMITES
ORÇAMENTOS FISCAL E DA SEGURIDADE SOCIAL
PERÍODO DE REFERÊNCIA : 1º Quadrimestre / 2015

LRF, art 48 - Anexo 7

R\$ 1,00

DESPESA COM PESSOAL	VALOR	% SOBRE A RCL
Total da Despesa com Pessoal - TDP	70.238.816,7	49,20 %
Limite Legal (inciso III, art. 20 da LRF)	77.092.420,7	54,00 %
Limite Prudencial (§ único, art. 22 da LRF)	73.237.799,6	51,30 %

DÍVIDA	VALOR	% SOBRE A RCL
Dívida Consolidada Líquida	8.559.943,8	6,00 %
Limite Definido por Resolução do Senado Federal	171.316.490,4	120,00 %

GARANTIA DE VALORES	VALOR	% SOBRE A RCL
Total das Garantias	0,0	0,00 %
Limite Definido por Resolução do Senado Federal	0,0	22,00 %

OPERAÇÕES DE CRÉDITO	VALOR	% SOBRE A RCL
Operações de Crédito Internas e Externas	0,0	0,00 %
Operações de Crédito por Antecipação da Receita	0,0	0,00 %
Limite Definido por Resolução do Senado Federal para Operações de Crédito Internas e Externas	22.842.198,7	16,00 %
Limite Definido por Resolução do Senado Federal para Operações de Crédito por Antec. da Receita	9.993.461,9	7,00 %

RESTOS A PAGAR	Inscrição em Restos a Pagar NÃO PROCESSADOS	Suficiência/Insuficiência antes da Inscrição em Restos a Pagar Não Proces.
Valor apurado nos demonstrativos respectivos	0,0	0,0


Fonte : Coordenadoria de Contabilidade

Nota :


Rogério Esteves da Costa
Assessor Fazenda II
CRC 67591/O-Mat. 122.432


Paulo Roberto Russo
Secretário Mun. de Fazenda
Portaria 003/13 - Mat.: 208949


José Eugênio Azeiteiro
Secretário Municipal de
Controle Interno - P. M. V.


Álvaro Cabral da Silva
Prefeito Municipal
Valença - RJ



REPUBLICAÇÃO


MUNICÍPIO DE VALENÇA
DEMONSTRATIVO CONSOLIDADO DO RELATÓRIO DE GESTÃO FISCAL
DEMONSTRATIVO DA DESPESA COM PESSOAL
ORÇAMENTOS FISCAL E DA SEGURIDADE SOCIAL
PERÍODO DE REFERÊNCIA : 3º Quadrimestre / 2014


RGF - ANEXO 1


R\$ 1,00


DESPESA COM PESSOAL	DESPESA EXECUTADAS Jan/2014 até Dez/2014		
	LIQUIDADAS	INSCRITAS EM RP NÃO PROCESSADOS	TOTAL
DESPESA BRUTA COM PESSOAL (I)	80.489.114,3	412.279,8	80.901.394,1
Pessoal Ativo	74.644.404,2	412.279,8	75.056.683,9
Pessoal Inativo e Pensionista	5.816.947,7	0,0	5.816.947,7
Outras Despesas de Pessoal Decorrentes de Contratos de Terceirização (art. 18, § 1º da LRF)	27.762,5	0,0	27.762,5
Despesas não Computadas (art. 19, § 1º da LRF) (II)	8.899.891,7	0,9	8.899.892,6
(-) Decorrentes de Decisão Judicial	1.118.680,1	0,0	1.118.680,1
(-) Inativos e Pensionistas com Recursos Vinculados	5.461.020,9	0,0	5.461.020,9
(-) Indenizações por Demissão e Incentivos à Demissão Voluntária	0,0	0,0	0,0
(-) Despesas de Exercícios Anteriores	2.320.190,7	0,9	2.320.191,6
DESPESA TOTAL COM PESSOAL - DTP (IV)=(I - II)	71.589.222,6	412.278,9	72.001.501,5
APURAÇÃO DO CUMPRIMENTO DO LIMITE LEGAL			VALOR
RECEITA CORRENTE LÍQUIDA - RCL (V)			144.440.526,1
% do TOTAL DA DESPESA LÍQUIDA COM PESSOAL PARA FINS DE APURAÇÃO DO LIMITE - TDP sobre a RCL (VI) = (IV / V) * 100			49,85 %
LIMITE MÁXIMO (inciso III, art. 19 da LRF) - <60,00%>			86.664.315,7
LIMITE PRUDENCIAL (§ único, art. 22 da LRF) - <57,00%>			82.331.099,9
LIMITE DE ALERTA (inciso II do §1º do art. 59 da LRF) - <48,6%>			70.198.095,7

Fonte : Coordenadoria de Contabilidade


Rogério Esteves da Costa
Assessor Fazendário II
RC 69591/0 - Mat. 122.432


Paulo Roberto Russo
Secretário Mun. de Fazenda
Portaria 003/13 - Mat.: 208949


José Eugênio Almeida
Secretário Municipal de
Controle Interno - P. M. V.


Álvaro Cabral da Silva
Prefeito Municipal
Valença - RJ

MUNICÍPIO DE VALENÇA
 DEMONSTRATIVO CONSOLIDADO DO RELATÓRIO DE GESTÃO FISCAL
DEMONSTRATIVO DA DISPONIBILIDADE DE CAIXA
 PERÍODO DE REFERÊNCIA : 3º Quadrimestre / 2014





Prefeitura Municipal
 de Valença-RJ


REPUBLICAÇÃO


LRF, art.55, Inciso III, alínea "a", - Anexo 5 R\$1,00

DESTINAÇÃO DE RECURSOS	Disponibilidade de Caixa Bruta (a)	Obrigações Financeiras (b)	DISPONIBILIDADE DE CAIXA LÍQUIDA (c) = (a) - (b)
a - MANUT DESENV ENSINO	3.680.004,2	930.654,3	2.749.349,9
b - TRANSF FUNDEB	2.790.761,9	3.734.630,0	-943.868,1
c - AÇÕES E SERV PÚBL SAÚDE	8.307.938,8	1.645.289,4	6.662.649,4
d - CONVÊNIO SAÚDE	0,0	-18.771,5	18.771,5
e - CONVÊNIO EDUCAÇÃO	0,0	0,0	0,0
f - DEMAIS CONVÊNIO	1.708.669,6	11.709.103,5	-10.000.433,9
g - ASSIST SOCIAL	1.145.248,3	507.343,7	637.904,6
h - CONTRIB CUST SERV I LUM PÚBL	0,0	0,0	0,0
i - CONTRIB INTERV DOM ECON - CIDE	0,0	0,0	0,0
j - OUTRAS VINCULAÇÕES	12.826,6	-4.629.131,1	4.641.957,7
TOTAL DOS RECURSOS VINCULADOS (I)	17.645.449,4	13.879.118,3	3.766.331,1
l - ORDINÁRIOS	25.110.530,9	20.512.935,8	4.597.595,1
m - ROYALTIES	1.242.555,2	-27.334,4	1.269.889,6
n - Oper de Créd - Emprést não Específicos	0,0	0,0	0,0
o - ALIENAÇÃO DE BENS	0,0	0,0	0,0
TOTAL DOS RECURSOS NÃO VINCULADOS (II)	26.353.086,1	20.485.601,4	5.867.484,7
TOTAL (III) = (I) + (II)	43.998.535,5	34.364.719,7	9.633.815,8
REGIME PRÓPRIO DE PREVIDÊNCIA	21.538.411,8	49.770,3	21.488.641,5

 Rogério Ezequiel de Costa
 Assessor FISCAL/II
 :RC 69591/O-Mat. 1.22.432

 Paulo Roberto Russo
 Recebeiro Mun. de Fazenda
 Portaria 089/13 - Mat.: 208849

 José Eugênio de Brito
 Secretário Municipal de
 Controle Interno - F.M.V.

 Alvaro Cabral da Silva
 Prefeito Municipal
 Valença - RJ




REPUBLIÇÃO

MUNICÍPIO DE VALENÇA
DEMONSTRATIVO CONSOLIDADO DO RELATÓRIO DE GESTÃO FISCAL
DEMONSTRATIVO DOS RESTOS A PAGAR
ORÇAMENTOS FISCAL E DA SEGURIDADE SOCIAL
PERÍODO DE REFERÊNCIA : 3º Quadrimestre / 2014


LRF, art 55, inciso III, alínea "b" - Anexo 6

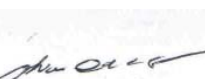
R\$1,00

ÓRGÃO	RESTOS A PAGAR							
	Liquidados Não Pagos			Empenhados e Não Liquidados			Disponibilidade de caixa (Antes da Inscrição em RP Não Processados)	Empenhos não Liquidados Cancelados (Não inscritos por Insuf. Financ.)
	Exercícios Anteriores	Do Exercício	Fonte	Exercícios Anteriores	Do Exercício	Fonte		
ADMINISTRAÇÃO DIRETA								
PREFEITURA VALENÇA	6.879.941,0	2.167.210,9	0	-757.881,4	1.924.055,0	0	3.656.735,1	0,0
	0,0	0,0	3	0,0	0,0	3	0,0	0,0
	0,0	0,0	4	0,0	0,0	4	0,0	0,0
	628.912,8	2.099,2	5	40.673,3	1.411.944,4	5	2.245.522,4	0,0
	-26.795,7	0,0	7	0,0	0,0	7	1.242.555,2	0,0
	39.377,9	0,0	11	0,0	0,0	11	0,0	0,0
	3.890.423,0	0,0	12	116.025,7	1.625,0	12	1.602.107,4	0,0
	641.293,6	0,0	15	0,0	0,0	15	2.790.761,9	0,0
	646.618,2	150.879,1	16	-576.921,9	474.946,6	16	1.434.481,8	0,0
	0,0	0,0	23	0,0	0,0	23	0,0	0,0
	8.370,0	0,0	98	0,0	0,0	98	0,0	0,0
	1.260,0	0,0	99	0,0	0,0	99	0,0	0,0
FUNDO MUN SAUDE VALENÇA	5.346.875,2	363.746,4	0	-1.291.673,7	527.024,3	0	72.529,8	0,0
	729.242,8	0,0	12	-582.034,1	0,0	12	0,0	0,0
	0,0	0,0	13	-18.771,5	0,0	13	0,0	0,0
	4.335.287,5	338.420,9	20	-3.028.418,9	6.312.776,4	20	8.307.938,8	0,0
FUNDO MUN ASSIST SOCIAL VALENÇA	397.765,1	172.300,9	0	248.503,9	123.618,1	0	61.574,9	0,0
	666.539,2	3.789,2	12	2.426.972,0	34.799,3	12	0,0	0,0
	0,0	0,0	16	0,0	0,0	16	0,0	0,0
	53.515,5	29.189,2	18	410.370,7	89.930,1	18	0,0	0,0
	99.765,4	0,0	98	-84.803,3	0,0	98	0,0	0,0
	16,2	0,0	99	22.953,8	0,0	99	0,0	0,0
FUNDO MUN TRÂNSITO VALENÇA	18.399,0	2.135,6	0	-10.787,4	23.358,0	0	114.127,5	0,0
	117.771,0	0,0	12	-14.002,1	0,0	12	0,0	0,0
FUNDO MUN DESENVOLVIMENTO VALENÇA	-3.021,5	0,0	0	2.030,0	0,0	0	3.066,6	0,0
	454.030,5	0,0	12	215.513,1	0,0	12	0,0	0,0
FUNDO HABITAÇÃO VALENÇA	404.941,4	16.222,5	0	375.228,2	150.406,2	0	21.178,0	0,0
	42.552,5	0,0	12	3.621.645,5	0,0	12	0,0	0,0
ADMINISTRAÇÃO INDIRETA								
INSTITUTO PREVIDÊNCIA VALENÇA	0,0	0,0	19	0,0	0,0	19	114.642,0	0,0
TOTAL	25.373.080,6	3.245.993,9		1.114.621,9	11.074.483,4		21.667.221,4	0,0


Rogério Esprevel da Costa
Assessor Fazendário II
RC 69591/O - Mat. 122.432


Paulo Roberto Russo
Secretário Mun. de Fazenda
Portaria 003/13 - Mat.: 208949


José Eugênio Ribeiro
Secretário Municipal de
Controle Interno - P. M. V.


Álvaro Cabral da Silva
Prefeito Municipal
Valença - RJ



REPUBLICAÇÃO

MUNICÍPIO DE VALENÇA
DEMONSTRATIVO CONSOLIDADO DO RELATÓRIO DE GESTÃO FISCAL
DEMONSTRATIVO DOS RESTOS A PAGAR
ORÇAMENTOS FISCAL E DA SEGURIDADE SOCIAL
PERÍODO DE REFERÊNCIA : 3º Quadrimestre / 2014


LRF, art 55, inciso III, alínea "b" - Anexo 6


R\$ Milhares


DESTINAÇÃO DE RECURSOS	RESTOS A PAGAR					
	Liquidados Não Pagos		Empenhados e Não Liquidados		Disponibilidade de caixa (Antes da Inscrição em Restos a Pagar Não Processados)	Empenhos não Liquidados Cancelados (Não Inscritos por Insuf. Financ.)
	Exercícios Anteriores	Do Exercício	Exercícios Anteriores	Do Exercício		
05 - SALÁRIO EDUCAÇÃO	628.912,8	2.099,2	40.673,3	1.411.944,4	2.245.522,4	0,0
16 - Transf. de Recursos do FNDE (que não salário educação)	646.618,2	150.879,1	-576.921,9	474.946,6	1.434.481,8	0,0
08 - Operações de Crédito Internas p/Progr. de Educ. Básica	0,0	0,0	0,0	0,0	0,0	0,0
28 - Alienação de Bens destinados a Progr. de Educ. Básica	0,0	0,0	0,0	0,0	0,0	0,0
MANUT. DESENV. ENSINO	1.275.531,0	152.978,3	-536.248,6	1.886.891,0	3.680.004,2	0,0
15 - Transferências do FUNDEB	641.293,6	0,0	0,0	0,0	2.790.761,9	0,0
09 - Operações de Crédito Internas para Programas de Saúde	0,0	0,0	0,0	0,0	0,0	0,0
20 - Transferências do Sistema Único de Saúde	4.335.287,5	338.420,9	-3.028.418,9	6.312.776,4	8.307.938,8	0,0
22 - Outras Transferências Vinculadas a Programas de Saúde	0,0	0,0	0,0	0,0	0,0	0,0
29 - Alienação de Bens destinados a Programas de Saúde	0,0	0,0	0,0	0,0	0,0	0,0
AÇÕES E SERVIÇOS PÚBLICOS DE SAÚDE	4.335.287,5	338.420,9	-3.028.418,9	6.312.776,4	8.307.938,8	0,0
13 - Convênios Saúde	0,0	0,0	-18.771,5	0,0	0,0	0,0
14 - Convênios Educação	0,0	0,0	0,0	0,0	0,0	0,0
12 - Convênios	5.900.559,0	3.789,2	5.784.120,1	36.424,3	1.602.107,4	0,0
18 - Transferências do Fundo Nacional da Assistência Social	53.515,5	29.189,2	410.370,7	89.930,1	0,0	0,0
02 - Contrib. p/Custeio dos Serviços de Ilum. Pública - COSIP	0,0	0,0	0,0	0,0	0,0	0,0
01 - Contribuição de Intervenção do Domínio Econômico - CIDE	0,0	0,0	0,0	0,0	0,0	0,0
11 - Operações de Crédito Internas - Financiamentos	39.377,9	0,0	0,0	0,0	0,0	0,0
17 - Operações de Crédito Externas	0,0	0,0	0,0	0,0	0,0	0,0
97 - Conservação Ambiental	0,0	0,0	0,0	0,0	0,0	0,0
98 - Outros recursos vinculados	108.135,4	0,0	-84.803,3	0,0	0,0	0,0
OUTRAS VINCULAÇÕES	147.513,3	0,0	-84.803,3	0,0	0,0	0,0
21 - CONSÓRCIO SAÚDE	0,0	0,0	0,0	0,0	0,0	0,0
96 - Outros Consórcios	0,0	0,0	0,0	0,0	0,0	0,0
TOTAL DE RECURSOS VINCULADOS (I)	12.353.699,9	524.377,6	2.526.248,5	8.326.021,8	16.380.812,3	0,0
00 - ORDINÁRIOS	13.044.900,1	2.721.616,3	-1.434.580,5	2.748.461,5	3.929.211,8	0,0
10 - Arrecadação Própria - Administração Indireta	0,0	0,0	0,0	0,0	0,0	0,0
99 - Outras fontes ordinárias	1.276,2	0,0	22.953,8	0,0	0,0	0,0
ORDINÁRIOS	13.046.176,3	2.721.616,3	-1.411.626,7	2.748.461,5	3.929.211,8	0,0
03 - Royalties - Lei 9478/97	0,0	0,0	0,0	0,0	0,0	0,0
04 - Royalties 5% - Lei 7990/89	0,0	0,0	0,0	0,0	0,0	0,0
06 - Royalties - Participação Especial	0,0	0,0	0,0	0,0	0,0	0,0
07 - Royalties - Fundo especial do Petróleo	-26.795,7	0,0	0,0	0,0	1.242.555,2	0,0
23 - Royalties - Transferências do Estado	0,0	0,0	0,0	0,0	0,0	0,0
ROYALTIES	-26.795,7	0,0	0,0	0,0	1.242.555,2	0,0
41 - Operações de Crédito Internas (empréstimos não específicos)	0,0	0,0	0,0	0,0	0,0	0,0
30 - Alienação de Bens destinados a outros Programas	0,0	0,0	0,0	0,0	0,0	0,0
TOTAL DE RECURSOS NÃO VINCULADOS (II)	13.019.380,6	2.721.616,3	-1.411.626,7	2.748.461,5	5.171.767,0	0,0
TOTAL (III) = (I)+ (II)	25.373.080,5	3.245.993,9	1.114.621,8	11.074.483,3	21.552.579,3	0,0
19 - REGIME PRÓPRIO (RPPS)/ recursos ordinários	0,0	0,0	0,0	0,0	114.642,0	0,0
31 - Alienação de Bens Vinculados ao RPPS	0,0	0,0	0,0	0,0	0,0	0,0
32 - Demais Recursos Arrecadados Diretamente pelo RPPS	0,0	0,0	0,0	0,0	0,0	0,0
REGIME PRÓPRIO DE PREVIDÊNCIA DOS SERVIDORES	0,0	0,0	0,0	0,0	114.642,0	0,0

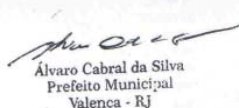
Fonte : Coordenadoria de Contabilidade

Nota :


Rogério Esteves de Costa
Assessor Fazenda II
RC 65591 - Mat. 122.432


Paulo Roberto Russo
Secretário Mun. de Fazenda
Portaria 003/13 - Mat.: 208949


José Eugênio Ribeiro
Secretário Municipal de
Controle Interno - P. M. V.


Alvaro Cabral da Silva
Prefeito Municipal
Valença - RJ



REPUBLIÇÃO

MUNICÍPIO DE VALENÇA
DEMONSTRATIVO CONSOLIDADO DO RELATÓRIO DE GESTÃO FISCAL
DEMONSTRATIVO DOS LIMITES
ORÇAMENTOS FISCAL E DA SEGURIDADE SOCIAL
PERÍODO DE REFERÊNCIA : 3º Quadrimestre / 2014

LRF, art 48 - Anexo 7

R\$ 1,00

DESPESA COM PESSOAL	VALOR	% SOBRE A RCL
Total da Despesa com Pessoal - TDP	72.001.501,5	49,85 %
Limite Legal (inciso III, art. 19 da LRF)	86.664.315,7	60,00 %
Limite Prudencial (§ único, art. 22 da LRF)	82.331.099,9	57,00 %

DÍVIDA	VALOR	% SOBRE A RCL
Dívida Consolidada Líquida	9.813.514,5	6,79 %
Limite Definido por Resolução do Senado Federal	-	120,00 %


GARANTIA DE VALORES	VALOR	% SOBRE A RCL
Total das Garantias	0,0	0,00 %
Limite Definido por Resolução do Senado Federal	31.776.915,8	22,00 %


OPERAÇÕES DE CRÉDITO	VALOR	% SOBRE A RCL
Operações de Crédito Internas e Externas	0,1	0,00 %
Operações de Crédito por Antecipação da Receita	0,0	0,00 %
Limite Definido por Resolução do Senado Federal para Operações de Crédito Internas e Externas	23.110.484,2	16,00 %
Limite Definido por Resolução do Senado Federal para Operações de Crédito por Antec. da Receita	10.110.836,8	7,00 %


RESTOS A PAGAR	Inscrição em Restos a Pagar NÃO PROCESSADOS	Suficiência/Insuficiência antes da Inscrição em Restos a Pagar Não Proces.
Valor apurado nos demonstrativos respectivos	11.074.483,4	21.667.221,4

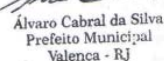
Fonte : Coordenadoria de Contabilidade

Nota :


Rogério Esteves da Costa
Assessor Fazendário II
RC 69591/O - Mat. 122.432


Paulo Roberto Russo
Secretário Mun. de Fazenda
Portaria 008/13 - Mat.: 206949


José Eugênio Ribeiro
Secretário Municipal de
Controle Interno - P. M. V.


Álvaro Cabral da Silva
Prefeito Municipal
Valença - RJ



MUNICÍPIO DE VALENÇA
RELATÓRIO RESUMIDO DA EXECUÇÃO ORÇAMENTÁRIA
BALANÇO ORÇAMENTÁRIO
ORÇAMENTOS FISCAL E DA SEGURIDADE SOCIAL
PERÍODO DE REFERÊNCIA : 4º Bimestre / 2015

RECEITAS	PREVISÃO INICIAL	PREVISÃO ATUALIZADA (a)	RECEITAS REALIZADAS				SALDO A REALIZAR (a-c)
			No Bimestre (b)	% (b/a)	Até 08/2015 (c)	% (c/a)	
RECEITAS (EXCETO INTRA-ORÇAMENTÁRIAS) (I)	147.644.803,2	147.644.803,2	22.517.204,1	15,3	98.734.770,7	66,9	48.910.032,5
RECEITAS CORRENTES	139.294.445,7	139.294.445,7	22.517.204,1	16,2	98.315.106,2	70,6	40.979.339,5
RECEITAS TRIBUTÁRIAS	12.525.000,0	12.525.000,0	1.980.620,3	15,8	9.315.309,6	74,4	3.209.690,4
Impostos	10.130.000,0	10.130.000,0	1.920.934,9	19,0	9.096.495,0	89,8	1.033.505,0
Taxas	695.000,0	695.000,0	59.685,4	8,6	218.226,5	31,4	476.773,5
Contribuição de Melhoria	1.700.000,0	1.700.000,0	0,0	0,0	588,1	0,0	1.699.411,9
RECEITA DE CONTRIBUIÇÕES	5.201.000,0	5.201.000,0	1.022.433,5	19,7	4.456.668,1	85,7	744.331,9
Contribuições Sociais	4.900.000,0	4.900.000,0	862.069,6	17,6	4.286.862,5	87,5	613.137,5
Contribuições de Intervenção no Domínio Econômico	0,0	0,0	0,0	0,0	0,0	0,0	0,0
Contribuição para Custeio do Serviço de Iluminação Pública (E.C.P.)	301.000,0	301.000,0	160.363,9	53,3	169.805,6	56,4	131.194,4
RECEITA PATRIMONIAL	1.628.000,0	1.628.000,0	660.246,9	40,6	2.604.422,9	160,0	-976.422,9
Receitas Imobiliárias	55.000,0	55.000,0	10.156,1	18,5	40.232,7	73,2	14.767,3
Receitas de Valores Imobiliários	1.573.000,0	1.573.000,0	650.090,8	41,3	2.564.190,2	163,0	-991.190,2
Receitas de Concessões e Permissões	0,0	0,0	0,0	0,0	0,0	0,0	0,0
Compensações Financeiras	0,0	0,0	0,0	0,0	0,0	0,0	0,0
Receita decorrente do direito expl. bens públicos área dom.púb	0,0	0,0	0,0	0,0	0,0	0,0	0,0
Receita de Cessão de Direitos	0,0	0,0	0,0	0,0	0,0	0,0	0,0
Outras Receitas Patrimoniais	0,0	0,0	0,0	0,0	0,0	0,0	0,0
RECEITA AGROPECUÁRIA	0,0	0,0	0,0	0,0	0,0	0,0	0,0
Receita da Produção Vegetal	0,0	0,0	0,0	0,0	0,0	0,0	0,0
Receita da Produção Animal e Derivados	0,0	0,0	0,0	0,0	0,0	0,0	0,0
Outras Receitas Agropecuárias	0,0	0,0	0,0	0,0	0,0	0,0	0,0
RECEITA INDUSTRIAL	0,0	0,0	0,0	0,0	0,0	0,0	0,0
Receita da Indústria Extrativa Mineral	0,0	0,0	0,0	0,0	0,0	0,0	0,0
Receita da Indústria de Transformação	0,0	0,0	0,0	0,0	0,0	0,0	0,0
Receita da Indústria de Construção	0,0	0,0	0,0	0,0	0,0	0,0	0,0
Outras Receitas Industriais	0,0	0,0	0,0	0,0	0,0	0,0	0,0
RECEITA DE SERVIÇOS	0,0	0,0	0,0	0,0	0,0	0,0	0,0
TRANSFERÊNCIAS CORRENTES	116.039.487,5	116.039.487,5	17.942.390,1	15,5	78.963.979,9	68,0	37.075.507,6
Transferências Intergovernamentais	115.634.487,5	115.634.487,5	17.942.390,1	15,5	78.963.979,9	68,3	36.670.507,6
Transferências de Instituições Privadas	0,0	0,0	0,0	0,0	0,0	0,0	0,0
Transferências do Exterior	0,0	0,0	0,0	0,0	0,0	0,0	0,0
Transferências de Pessoas	0,0	0,0	0,0	0,0	0,0	0,0	0,0
Transferências de Convênios	405.000,0	405.000,0	0,0	0,0	0,0	0,0	405.000,0
Transferências para o Combate à Fome	0,0	0,0	0,0	0,0	0,0	0,0	0,0
OUTRAS RECEITAS CORRENTES	3.900.958,2	3.900.958,2	911.513,3	23,4	2.974.725,7	76,3	926.232,5
Multas e Juros de Mora	600.000,0	600.000,0	235.668,3	39,3	701.176,3	116,9	-101.176,3
Indenizações e Restituições	12.800,0	12.800,0	1.276,5	10,0	10.256,9	80,1	2.543,1
Receita da Dívida Ativa	1.545.000,0	1.545.000,0	338.007,1	21,9	1.218.187,7	78,8	326.812,3
Receitas Decorrentes Aportes Periód.p/Amortiz.Déf.Atuarial RPPS	0,0	0,0	0,0	0,0	0,0	0,0	0,0
Receitas Correntes Diversas	1.743.158,2	1.743.158,2	336.561,4	19,3	1.045.104,9	60,0	698.053,3
RECEITAS DE CAPITAL	8.350.357,5	8.350.357,5	0,0	0,0	419.664,5	5,0	7.930.693,0
OPERAÇÕES DE CRÉDITO	0,0	0,0	0,0	0,0	0,0	0,0	0,0
Operações de Crédito Internas	0,0	0,0	0,0	0,0	0,0	0,0	0,0
Operações de Crédito Externas	0,0	0,0	0,0	0,0	0,0	0,0	0,0
ALIENAÇÃO DE BENS	36.000,0	36.000,0	0,0	0,0	0,0	0,0	36.000,0
Alienação de Bens Móveis	33.000,0	33.000,0	0,0	0,0	0,0	0,0	33.000,0
Alienação de Bens Imóveis	3.000,0	3.000,0	0,0	0,0	0,0	0,0	3.000,0
AMORTIZAÇÃO DE EMPRÉSTIMOS	0,0	0,0	0,0	0,0	0,0	0,0	0,0
TRANSFERÊNCIAS DE CAPITAL	8.314.357,5	8.314.357,5	0,0	0,0	419.664,5	5,0	7.894.693,0
Transferências Intergovernamentais	7.119.357,5	7.119.357,5	0,0	0,0	92.000,0	1,3	7.027.357,5
Transferências de Instituições Privadas	0,0	0,0	0,0	0,0	0,0	0,0	0,0
Transferências do Exterior	0,0	0,0	0,0	0,0	0,0	0,0	0,0
Transferências de Pessoas	0,0	0,0	0,0	0,0	0,0	0,0	0,0
Transferência de Outras Instituições Públicas	0,0	0,0	0,0	0,0	0,0	0,0	0,0
Transferências de Convênio	1.195.000,0	1.195.000,0	0,0	0,0	327.664,5	27,4	867.335,5
Transferências para o Combate à Fome	0,0	0,0	0,0	0,0	0,0	0,0	0,0
OUTRAS RECEITAS DE CAPITAL	0,0	0,0	0,0	0,0	0,0	0,0	0,0
Integralização do Capital Social	0,0	0,0	0,0	0,0	0,0	0,0	0,0
Rec. Div. Ativa Proveniente de Amort. de Emprést. e Financ.	0,0	0,0	0,0	0,0	0,0	0,0	0,0
Outras Receitas	0,0	0,0	0,0	0,0	0,0	0,0	0,0
RECEITAS (INTRA-ORÇAMENTÁRIAS) (II)	5.047.000,0	5.047.000,0	222.884,5	4,4	1.977.331,5	39,2	3.069.668,5
SUBTOTAL DAS RECEITAS (III)=(I+II)	152.691.803,2	152.691.803,2	22.740.088,6	14,9	100.712.102,2	66,0	51.979.701,0
OPERAÇÕES DE CRÉDITO - REFINANC. (IV)	0,0	0,0	0,0	0,0	0,0	0,0	0,0
Operações de Crédito Internas	0,0	0,0	0,0	0,0	0,0	0,0	0,0
Mobiliária para Refinanciamento da Dívida	0,0	0,0	0,0	0,0	0,0	0,0	0,0
Contratual para Refinanciamento da Dívida	0,0	0,0	0,0	0,0	0,0	0,0	0,0
Operações de Crédito Externas	0,0	0,0	0,0	0,0	0,0	0,0	0,0
Mobiliária para Refinanciamento da Dívida	0,0	0,0	0,0	0,0	0,0	0,0	0,0
Contratual para Refinanciamento da Dívida	0,0	0,0	0,0	0,0	0,0	0,0	0,0
SUBTOTAL COM REFINANCIAMENTO (V) = (III+IV)	152.691.803,2	152.691.803,2	22.740.088,6	14,9	100.712.102,2	66,0	51.979.701,0
DÉFICIT						0,0	
TOTAL (VII) = (V+VI)	152.691.803,2	152.691.803,2	22.740.088,6	14,9	100.712.102,2	66,0	51.979.701,0
SALDO DE EXERCÍCIOS ANTERIORES (p/ Créditos adicionais)						0,0	
Superavit Financeiro						0,0	
Reabertura de Créditos Adicionais						0,0	

Continua (1/3)

Rogério Ezequiel da Costa
Assessor Fazenda II
CRC 69591/O-Mat. 122.432

Paulo Roberto Russo
Secretário Mun. de Fazenda
Portaria 003/13 - Mat.: 208949

José Eugênio Ribeiro Carneiro
Secretário Municipal de
Controle Interno - P. M. V.

Alvaro Cabral da Silva
Prefeito Municipal
Valença - RJ





Prefeitura Municipal
de Valença-RJ


RECEITAS INTRA-ORÇAMENTÁRIAS	PREVISÃO INICIAL	PREVISÃO ATUALIZADA (a)	RECEITAS REALIZADAS				SALDO A REALIZAR (a-c)
			No Bimestre (b)	% (b/a)	Até 08/2015 (c)	% (c/a)	
RECEITAS CORRENTES	5.047.000,0	5.047.000,0	222.884,5	4,4	1.977.331,5	39,2	3.069.668,5
RECEITA TRIBUTÁRIA	0,0	0,0	0,0	0,0	0,0	0,0	0,0
Impostos	0,0	0,0	0,0	0,0	0,0	0,0	0,0
Taxas	0,0	0,0	0,0	0,0	0,0	0,0	0,0
Contribuição de Melhoria	0,0	0,0	0,0	0,0	0,0	0,0	0,0
RECEITA DE CONTRIBUIÇÕES	5.047.000,0	5.047.000,0	222.884,5	4,4	1.977.331,5	39,2	3.069.668,5
RECEITA PATRIMONIAL	0,0	0,0	0,0	0,0	0,0	0,0	0,0
RECEITA INDUSTRIAL	0,0	0,0	0,0	0,0	0,0	0,0	0,0
RECEITA DE SERVIÇOS	0,0	0,0	0,0	0,0	0,0	0,0	0,0
OUTRAS RECEITAS CORRENTES	0,0	0,0	0,0	0,0	0,0	0,0	0,0
RECEITAS DE CAPITAL	0,0	0,0	0,0	0,0	0,0	0,0	0,0
ALIENAÇÃO DE BENS	0,0	0,0	0,0	0,0	0,0	0,0	0,0
OUTRAS RECEITAS DE CAPITAL	0,0	0,0	0,0	0,0	0,0	0,0	0,0
TOTAL	5.047.000,0	5.047.000,0	222.884,5	4,4	1.977.331,5	39,2	3.069.668,5

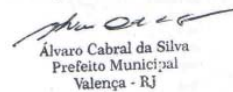
Fonte : Coordenadoria de Contabilidade

Continua (2/3)


Rogério Esteves da Costa
Assessor Fazendário II
P.O. RC 67691/O - Mat. 122.432


Paulo Roberto Russo
Escrivão Mun. de Fazenda
Portaria 003/13 - Mat.: 206949


José Eugênio Alcides Cabral
Secretário Municipal de
Controle Interno - P. M. V.


Álvaro Cabral da Silva
Prefeito Municipal
Valença - RJ

Continuação (3/3)

MUNICÍPIO DE VALENÇA
RELATÓRIO RESUMIDO DA EXECUÇÃO ORÇAMENTÁRIA
BALANÇO ORÇAMENTÁRIO
ORÇAMENTOS FISCAL E DA SEGURIDADE SOCIAL
PERÍODO DE REFERÊNCIA: 4º Bimestre / 2015



Prefeitura Municipal
de Valença-RJ

LRF, Art.52, inciso I, Alíneas "a" e "b" do inciso II e §1º - Anexo 1

DESPESAS	DOTAÇÃO INICIAL (d)	DOTAÇÃO ATUALIZADA (e)	DESPESAS EMPENHADAS		SALDO (g) = (e - f)	DESPESAS LIQUIDADAS		SALDO I = (e - h)	DESPESAS PAGAS ATÉ O BIM (i)
			No Bimestre	Até 08/2015 (f)		No Bimestre	Até 08/2015 (h)		
DESPESAS (EXCETO INTRA-ORÇAMENTÁRIAS) (VIII)	152.533.803,2	157.462.355,2	17.323.744,5	116.437.373,4	41.024.981,8	100.163.152,5	57.299.202,7	92.603.757,0	
DESPESAS CORRENTES	136.818.531,4	142.366.525,3	16.352.185,9	110.520.661,2	31.845.864,1	96.916.593,1	45.449.942,2	89.515.948,0	
PESSOAL E ENCARGOS SOCIAIS	74.944.210,0	77.614.531,7	12.871.964,1	61.393.880,1	16.220.651,6	60.546.734,7	17.067.797,0	55.335.584,0	
JUROS E ENCARGOS DA DÍVIDA	100.000,0	100.000,0	0,0	14.803,5	85.196,5	14.803,5	85.196,5	14.803,5	
OUTRAS CORRENTES	61.774.321,4	64.651.993,6	3.480.221,8	49.111.977,6	15.540.016,0	36.355.044,9	28.296.948,7	34.165.560,5	
DESPESAS DE CAPITAL	10.885.757,5	11.597.315,6	971.558,6	5.916.712,2	5.680.603,4	3.246.589,4	8.350.746,2	3.087.809,0	
INVESTIMENTOS	7.751.757,5	8.163.315,6	545.512,8	3.089.833,3	5.073.482,3	159.714,3	7.743.625,1	367.748,7	
INVERSÕES FINANCEIRAS	600.000,0	600.000,0	0,0	0,0	600.000,0	0,0	600.000,0	0,0	
AMORTIZAÇÃO DA DÍVIDA	2.534.000,0	2.834.000,0	426.045,8	2.826.878,9	7.121,1	2.826.878,9	7.121,1	2.720.059,3	
RESERVA DE CONTINGÊNCIA	4.829.514,3	3.498.514,3	0,0	0,0	3.498.514,3	0,0	3.498.514,3	0,0	
RESERVA ORÇAMENTÁRIA DO RPPS	158.000,0	145.000,0	0,0	0,0	111.531,5	0,0	111.531,5	0,0	
DESPESAS (INTRA-ORÇAMENTÁRIAS) (IX)	158.000,0	145.000,0	7.055,4	33.468,5	111.531,5	33.468,5	111.531,5	33.468,5	
SUBTOTAL DAS DESPESAS (X) = (VIII + IX)	152.691.803,2	157.607.355,2	17.330.799,9	116.470.841,9	41.136.513,3	100.196.621,0	57.410.734,2	92.637.225,5	
AMORTIZAÇÃO DA DÍVIDA / REFINANC. (XI)	0,0	0,0	0,0	0,0	0,0	0,0	0,0	0,0	
Amortização da Dívida Interna	0,0	0,0	0,0	0,0	0,0	0,0	0,0	0,0	
Dívida Mobiliária	0,0	0,0	0,0	0,0	0,0	0,0	0,0	0,0	
Outras Dívidas	0,0	0,0	0,0	0,0	0,0	0,0	0,0	0,0	
Amortização da Dívida Externa	0,0	0,0	0,0	0,0	0,0	0,0	0,0	0,0	
Dívida Mobiliária	0,0	0,0	0,0	0,0	0,0	0,0	0,0	0,0	
Outras Dívidas	0,0	0,0	0,0	0,0	0,0	0,0	0,0	0,0	
SUBTOTAL COM REFINANCIAMENTO (XII) = (X + XI)	152.691.803,2	157.607.355,2	17.330.799,9	116.470.841,9	41.136.513,3	100.196.621,0	57.410.734,2	92.637.225,5	
SUPERÁVIT (XIII)						515.481,2			
TOTAL (XIV) = (XII + XIII)	152.691.803,2	157.607.355,2	17.330.799,9	116.470.841,9	41.136.513,3	100.712.102,2	56.895.253,0	92.637.225,5	
DESPESAS INTRA-ORÇAMENTÁRIAS									
DESPESAS CORRENTES	120.000,0	107.000,0	7.055,4	33.468,5	73.531,5	33.468,5	73.531,5	33.468,5	
PESSOAL E ENCARGOS SOCIAIS	120.000,0	107.000,0	7.055,4	33.468,5	73.531,5	33.468,5	73.531,5	33.468,5	
OUTRAS DESPESAS CORRENTES	0,0	0,0	0,0	0,0	0,0	0,0	0,0	0,0	
DESPESAS DE CAPITAL	38.000,0	38.000,0	0,0	0,0	38.000,0	0,0	38.000,0	0,0	
INVESTIMENTOS	38.000,0	38.000,0	0,0	0,0	38.000,0	0,0	38.000,0	0,0	
INVERSÕES FINANCEIRAS	0,0	0,0	0,0	0,0	0,0	0,0	0,0	0,0	
AMORTIZAÇÃO DA DÍVIDA	0,0	0,0	0,0	0,0	0,0	0,0	0,0	0,0	
TOTAL	158.000,0	145.000,0	7.055,4	33.468,5	111.531,5	33.468,5	111.531,5	33.468,5	

Fonte : Coordenadoria de Contabilidade

Rogério Emanoel da Costa
Assessor Especial II
:RC 69551/0-Mat. 122.432

Paulo Roberto Russo
Secretário Mun. de Fazenda
Pontalá 002/3 - Mat. - 206849

José Eugênio Aquino Corrêa
Secretário Municipal de
Controle Interno - P. M. V.


Alvaro Cabral da Silva
Prefeito Municipal
Valença - RJ


MUNICÍPIO DE VALENÇA
RELATÓRIO RESUMIDO DA EXECUÇÃO ORÇAMENTÁRIA
DEMONSTRATIVO DA EXECUÇÃO DAS DESPESAS POR FUNÇÃO / SUBFUNÇÃO
ORÇAMENTOS FISCAL E DA SEGURIDADE SOCIAL
PERÍODO DE REFERÊNCIA : 4º Bimestre / 2015


RREO - Anexo 2 (LRF, Art. 52, Inciso II, alínea "c")


R\$1,00

FUNÇÃO / SUBFUNÇÃO	DOTAÇÃO INICIAL	DOTAÇÃO ATUALIZADA (a)	DESPESAS EMPENHADAS		SALDO (c) = (a-b)	DESPESAS LIQUIDADAS		SALDO (e) = (a-d)
			No Bimestre	Até 08/2015 (b)		% (b/total b)	No Bimestre	
DESPESAS (EXCETO INTRA-ORÇAMENTÁRIAS) (I)	152.533.803,2	157.462.355,2	17.323.744,4	116.437.373,4	41.024.981,8	100.163.152,5	100,0	57.299.202,6
Legislativa	1.450.000,0	1.407.100,0	234.511,9	938.047,7	469.052,3	234.511,9	0,9	469.052,3
Ação Legislativa	1.450.000,0	1.407.100,0	234.511,9	938.047,7	469.052,3	234.511,9	0,9	469.052,3
Administração	29.030.600,0	30.881.619,1	5.053.467,5	25.373.567,6	5.508.051,6	24.364.334,3	24,3	6.517.284,9
Planejamento e Orçamento	50.000,0	50.000,0	3.000,0	3.000,0	47.000,0	3.000,0	0,0	47.000,0
Administração Geral	28.157.600,0	30.033.619,1	4.822.933,6	24.745.646,5	5.287.972,7	4.674.432,5	23,7	6.297.205,9
Tecnologia da Informação	4.000,0	4.000,0	0,0	0,0	4.000,0	0,0	0,0	4.000,0
Formação de Recursos Humanos	102.000,0	102.000,0	0,0	0,0	102.000,0	0,0	0,0	102.000,0
Defesa Civil	12.000,0	12.000,0	0,0	1.331,7	10.668,4	1.331,7	0,0	10.668,4
Previdência do Regime Estatutário	700.000,0	675.000,0	227.534,0	623.589,4	51.410,6	623.589,4	0,6	51.410,6
Difusão do Conhec. Cientif./Tecn.	5.000,0	5.000,0	0,0	0,0	5.000,0	0,0	0,0	5.000,0
Segurança Pública	18.000,0	18.000,0	1.729,5	13.328,1	4.671,9	13.328,1	0,0	4.671,9
Policimento	18.000,0	18.000,0	1.729,5	13.328,1	4.671,9	13.328,1	0,0	4.671,9
Assistência Social	6.764.659,0	7.204.159,0	758.453,5	3.410.816,0	3.793.343,0	2.922.404,7	2,9	4.281.754,3
Administração Geral	3.201.000,0	3.201.000,0	564.652,7	2.258.965,3	942.034,7	2.188.997,2	2,2	1.012.002,8
Assistência ao Idoso	20.000,0	20.000,0	0,0	800,0	19.200,0	800,0	0,0	19.200,0
Assistência à Criança e ao Adolescente	353.000,0	493.000,0	7.100,8	132.065,9	360.934,2	111.725,8	0,1	381.274,2
Assistência Comunitária	2.830.659,0	3.130.159,0	186.700,0	1.018.984,9	2.111.174,1	146.880,4	0,6	2.509.277,3
Proteção e Benefícios ao Trabalhador	360.000,0	360.000,0	0,0	0,0	360.000,0	0,0	0,0	360.000,0
Previdência Social	9.211.547,2	9.182.547,2	1.285.263,5	4.575.389,0	4.607.159,2	1.332.054,1	4,5	4.694.513,6
Previdência Básica	1.469.547,2	1.449.547,2	72.088,6	703.523,5	746.023,7	616.169,0	0,6	833.378,1
Previdência do Regime Estatutário	7.742.000,0	7.733.000,0	1.213.174,9	3.871.864,5	3.861.135,5	1.213.174,9	3,9	3.861.135,5
Saúde	40.126.892,8	42.664.902,8	1.030.479,3	37.112.567,4	5.552.335,4	7.555.900,7	28,2	14.411.488,6
Atenção Básica	26.315.041,5	26.054.102,6	684.286,3	22.280.233,3	3.773.869,3	4.898.847,5	18,0	8.005.166,9
Assistência Hospitalar e Ambulatorial	11.391.781,3	14.193.640,2	280.885,8	13.020.399,2	1.163.241,0	2.325.687,7	9,0	5.199.962,7
Suporte Profilático e Terapêutico	1.459.860,0	1.555.860,0	56.088,9	1.272.406,1	283.453,9	178.645,0	0,7	829.147,3
Vigilância Sanitária	91.000,0	71.000,0	5.304,2	19.404,7	51.595,3	11.318,7	0,0	59.681,3
Vigilância Epidemiológica	869.300,0	800.300,0	3.914,2	520.124,2	280.175,8	148.513,1	0,5	317.530,5
Educação	42.295.000,0	41.505.000,0	7.459.631,5	29.621.715,5	11.883.284,5	25.885.304,3	25,8	15.619.695,7
Ensino Fundamental	41.114.000,0	40.534.000,0	7.409.515,3	29.425.669,7	11.108.330,3	7.381.617,6	25,8	14.721.249,2
Ensino Médio	20.000,0	20.000,0	0,0	0,0	20.000,0	0,0	0,0	20.000,0
Ensino Superior	160.000,0	160.000,0	3.044,2	21.309,4	138.690,6	3.044,2	0,0	138.690,6
Educação Infantil	966.000,0	756.000,0	42.492,8	164.792,1	591.207,9	29.733,1	0,1	704.755,8
Educação de Jovens e Adultos	25.000,0	25.000,0	4.579,2	9.944,4	15.055,6	0,0	0,0	25.000,0
Educação Especial	10.000,0	10.000,0	0,0	0,0	10.000,0	0,0	0,0	10.000,0
Cultura	733.000,0	733.000,0	21.744,2	340.579,7	392.420,3	288.241,6	0,3	444.758,4
Difusão Cultural	733.000,0	733.000,0	21.744,2	340.579,7	392.420,3	288.241,6	0,3	444.758,4


 Alvaro Cabral da Silva
 Prefeito Municipal
 Valença - RJ


 José Eugênio Araújo
 Secretário Municipal de
 Controle Interno - P. M. V.


 Paulo Roberto Russo
 Secretário Mun. de Fazenda
 Portaria 009/13 - Mat.: 2084/0


 Rogério Espinola Costa
 Assessor FISCAL/DIR II
 :RC 69691/O-Mat. 122.432

MUNICÍPIO DE VALENÇA 6.6
RELATÓRIO RESUMIDO DA EXECUÇÃO ORÇAMENTÁRIA
DEMONSTRATIVO DA EXECUÇÃO DAS DESPESAS POR FUNÇÃO / SUBFUNÇÃO
ORÇAMENTOS FISCAL E DA SEGURIDADE SOCIAL
PERÍODO DE REFERÊNCIA : 4º Bimestre / 2015

RREO - Anexo 2 (LRF, Art. 52, Inciso II, alínea "c")

FUNÇÃO / SUBFUNÇÃO	DOTAÇÃO INICIAL	DOTAÇÃO ATUALIZADA (a)	DESPESAS EMPENHADAS		SALDO (c) = (a-b)	DESPESAS LIQUIDADAS		SALDO (e) = (a-d)		
			No Bimestre	Até 08/2015 (b)		%	No Bimestre		Até 08/2015 (d)	%
Urbanismo	10.062.500,0	9.737.808,6	429.899,8	7.696.498,1	6,6	1.730.154,4	7.473.150,9	7,5	2.264.657,7	
Infra-estrutura Urbana	414.000,0	334.000,0	25.463,4	41.293,4	0,0	105,5	7.955,5	0,0	326.044,5	
Serviços Urbanos	9.648.500,0	9.403.808,6	404.436,5	7.655.204,7	6,6	1.730.048,9	7.465.195,5	7,5	1.938.613,2	
Habituação	10.000,0	10.000,0	0,0	0,0	0,0	0,0	0,0	0,0	10.000,0	
Habituação Urbana	10.000,0	10.000,0	0,0	0,0	0,0	0,0	0,0	0,0	10.000,0	
Saneamento	75.000,0	75.000,0	0,0	0,0	0,0	0,0	0,0	0,0	75.000,0	
Saneamento Básico Urbano	75.000,0	75.000,0	0,0	0,0	0,0	0,0	0,0	0,0	75.000,0	
Gestão Ambiental	153.000,0	38.000,0	0,0	0,0	0,0	0,0	0,0	0,0	38.000,0	
Preservação e Conservação Ambiental	153.000,0	38.000,0	0,0	0,0	0,0	0,0	0,0	0,0	38.000,0	
Agricultura	195.000,0	1.473.000,0	0,0	983.500,0	0,8	489.500,0	0,0	0,0	1.473.000,0	
Extensão Rural	195.000,0	1.473.000,0	0,0	983.500,0	0,8	489.500,0	0,0	0,0	1.473.000,0	
Comércio e Serviços	676.000,0	676.000,0	32.812,7	232.943,3	0,2	443.056,7	146.553,3	0,1	529.446,7	
Turismo	676.000,0	676.000,0	32.812,7	232.943,3	0,2	443.056,7	146.553,3	0,1	529.446,7	
Comunicações	585.000,0	455.000,0	119.215,7	412.245,6	0,4	42.754,4	260.015,6	0,3	194.984,4	
Comunicação Social	585.000,0	455.000,0	119.215,7	412.245,6	0,4	42.754,4	260.015,6	0,3	194.984,4	
Transporte	2.464.000,0	2.749.000,0	176.599,2	1.806.325,5	1,6	942.674,5	1.237.492,3	1,2	1.511.507,7	
Serviços Urbanos	85.000,0	85.000,0	-195,0	18.009,2	0,0	66.990,9	18.009,2	0,0	66.990,9	
Transporte Rodoviário	2.379.000,0	2.664.000,0	176.794,2	1.788.316,4	1,5	875.683,6	1.219.483,2	1,2	1.444.516,8	
Desporto e Lazer	420.000,0	1.419.704,3	163.064,5	467.530,3	0,4	952.174,0	440.511,3	0,4	979.193,0	
Desporto de Rendimento	420.000,0	620.000,0	163.064,5	467.530,3	0,4	152.469,7	440.511,3	0,4	179.488,7	
Lazer	0,0	799.704,3	0,0	0,0	0,0	799.704,3	0,0	0,0	799.704,3	
Encargos especiais	3.434.000,0	3.734.000,0	556.871,6	3.452.320,7	3,0	281.679,3	3.452.320,7	3,4	281.679,3	
Refinanciamento da Dívida Interna	100.000,0	100.000,0	0,0	14.803,5	0,0	85.196,5	14.803,5	0,0	85.196,5	
Serviço da Dívida Interna	2.534.000,0	2.834.000,0	426.045,8	2.826.878,9	2,4	7.121,1	2.826.878,9	2,8	7.121,1	
Outros Encargos Especiais	800.000,0	800.000,0	130.825,7	610.638,3	0,5	189.361,8	610.638,3	0,6	189.361,8	
Reserva de Contingência	4.829.514,3	3.498.514,3	0,0	0,0	0,0	3.498.514,3	0,0	0,0	3.498.514,3	
Reserva de Contingência	4.829.514,3	3.498.514,3	0,0	0,0	0,0	3.498.514,3	0,0	0,0	3.498.514,3	
DESPESAS (INTRA-ORÇAMENTÁRIAS) (II)	158.000,0	145.000,0	7.055,4	33.488,5	0,0	111.531,5	33.488,5	0,0	111.531,5	
TOTAL (III) = (I + II)	152.691.803,2	157.607.355,2	17.330.799,9	116.470.842,0	100,00	41.136.513,2	25.370.373,1	100,00	57.410.734,1	

FUNÇÃO / SUBFUNÇÃO	DOTAÇÃO INICIAL	DOTAÇÃO ATUALIZADA (a)	DESPESAS EMPENHADAS		SALDO (c) = (a-b)	DESPESAS LIQUIDADAS		SALDO (e) = (a-d)		
			No Bimestre	Até 08/2015 (b)		%	No Bimestre		Até 08/2015 (d)	%
DESPESAS (INTRA-ORÇAMENTÁRIAS)	158.000,0	145.000,0	7.055,4	33.488,5	0,0	111.531,5	33.488,5	0,0	111.531,5	
Administração	45.000,0	45.000,0	-2.289,4	0,0	0,0	45.000,0	0,0	0,0	45.000,0	
Administração Geral	45.000,0	45.000,0	-2.289,4	0,0	0,0	45.000,0	0,0	0,0	45.000,0	

Rogério Espinosa da Costa
Assessor Especial/II
:RC 5959 / 0-Ma. 122.432

Paulo Roberto Russo
Secretário Mun. de Fazenda
Fon: 308273 - Mat.: 208449

José Espírito Santo
Secretário Municipal de
Controle Interno - P. M. V.

Alvaro Cabral da Silva
Prefeito Municipal
Valença - RJ





MUNICÍPIO DE VALENÇA 0,0
RELATÓRIO RESUMIDO DA EXECUÇÃO ORÇAMENTÁRIA
DEMONSTRATIVO DA EXECUÇÃO DAS DESPESAS POR FUNÇÃO / SUBFUNÇÃO
ORÇAMENTOS FISCAL E DA SEGURIDADE SOCIAL
PERÍODO DE REFERÊNCIA : 4º Bimestre / 2015


RRFO - Anexo 2 (LRF, Art. 52, Inciso II, alínea "c")


R\$1,00

FUNÇÃO / SUBFUNÇÃO	DOTAÇÃO INICIAL	DOTAÇÃO ATUALIZADA (a)	DESPESAS EMPENHADAS		DESPESAS LIQUIDADAS		SALDO (c) = (a-b)	DESPESAS LIQUIDADAS		SALDO (e) = (a-d)
			No Bimestre	Até 08/2015 (b)	No Bimestre	Até 08/2015 (d)		% (d/total d)		
								(b/total b)	(d/total d)	
Previdência Social	113.000,0	100.000,0	9.344,9	33.468,5	9.344,9	33.468,5	0,0	0,0	66.531,5	
Previdência Básica	38.000,0	38.000,0	0,0	0,0	0,0	0,0	0,0	0,0	38.000,0	
Previdência do Regime Estatutário	75.000,0	62.000,0	9.344,9	33.468,5	9.344,9	33.468,5	0,0	0,0	28.531,5	


Rogério Esteves de Costa
Assessor FISCAL/DIR/1
CPC 67591/0-Int. 1722.432


Paulo Roberto Basso
Secretário Mun. de Fazenda
Portaria 06973 - Mat.: 208949


José Eugênio Magalhães
Secretário Municipal de
Controle Interno - F.M.V.


Alvaro Cabral da Silva
Prefeito Municipal
Valença - RJ

MUNICÍPIO DE VALENÇA
RELATÓRIO RESUMIDO DA EXECUÇÃO ORÇAMENTÁRIA
DEMONSTRATIVO DA RECEITA CORRENTE LÍQUIDA
ORÇAMENTOS FISCAL E DA SEGURIDADE SOCIAL
PERÍODO DE REFERÊNCIA : 4º Bimestre / 2015

LRF, art 53, inciso I - Anexo 3

R\$1.000

ESPECIFICAÇÃO	EVOLUÇÃO DA RECEITA REALIZADA NOS ÚLTIMOS 12 MESES												TOTAL ULT. - 12 M.	PREVISÃO ATUALIZADA
	SET/2014	OUT/2014	NOV/2014	DEZ/2014	JAN/2015	FEV/2015	MAR/2015	ABR/2015	MAI/2015	JUN/2015	JUL/2015	AGO/2015		
RECEITAS CORRENTES (I)	13.499.175,1	14.129.830,0	12.034.565,5	15.509.357,2	15.601.392,8	12.865.693,5	15.286.245,1	12.642.307,6	12.982.826,4	13.526.460,4	13.573.189,7	10.710.069,3	162.161.103,0	153.768.945,7
RECEITAS TRIBUTÁRIAS	1.689.797,9	1.217.909,5	990.416,4	1.588.804,9	1.076.396,9	635.154,5	2.542.989,5	973.120,3	973.120,3	1.152.073,2	865.583,6	1.095.036,7	14.782.038,3	12.523.000,0
Imposto s/ a Prop. Predial/Territorial Urbana (IPTU)	238.904,7	180.374,4	176.374,2	242.602,9	27.643,2	119.994,9	1.882.393,0	223.185,5	224.388,9	245.887,2	217.674,9	228.955,3	4.010.019,1	3.307.000,0
Impostos s/ Serviços de Qualquer Natureza (ISS)	1.036.353,8	768.709,1	672.700,2	771.682,3	796.800,5	380.265,8	377.216,1	414.129,9	512.413,9	610.887,9	477.131,4	579.132,8	7.397.225,7	4.916.000,0
Impostos s/ Transmissão de Bens Imóveis	218.411,1	101.740,5	59.494,8	131.107,4	45.952,1	52.870,3	80.776,1	163.812,8	83.213,9	143.826,1	74.991,7	141.245,4	1.297.442,2	714.000,0
Imposto sobre a Renda e Proventos de Qualquer Natureza	139.879,4	140.869,1	68.563,7	207.012,6	185.500,3	69.337,2	174.967,5	115.607,8	121.199,9	121.488,4	85.635,4	116.526,0	1.546.188,3	1.193.000,0
Imposto sobre a Prop. Territorial Rural (CF, art 153, §4º)	0,0	0,0	0,0	0,0	0,0	0,0	0,0	0,0	0,0	0,0	0,0	0,0	0,0	0,0
Outras Receitas Tributárias	36.246,9	26.616,4	13.283,5	236.199,7	22.500,8	12.686,3	27.634,8	31.904,7	31.904,7	30.183,6	30.150,2	29.535,2	531.163,0	2.395.000,0
RECEITA DE CONTRIBUIÇÕES	474.384,1	535.490,8	233.252,2	469.790,2	538.072,0	836.538,5	698.452,6	494.878,1	433.449,1	432.844,3	593.408,8	429.024,7	6.169.565,4	5.201.000,0
RECEITA PATRIMONIAL	245.204,5	299.067,0	289.128,2	337.724,9	381.503,0	252.490,6	280.123,8	345.888,7	405.595,6	298.574,5	393.426,4	286.820,5	3.775.547,7	1.628.000,0
RECEITA AGROPECUÁRIA	0,0	0,0	0,0	0,0	0,0	0,0	0,0	0,0	0,0	0,0	0,0	0,0	0,0	0,0
RECEITA INDUSTRIAL	0,0	0,0	0,0	0,0	0,0	0,0	0,0	0,0	0,0	0,0	0,0	0,0	0,0	0,0
RECEITA DE SERVIÇOS	0,0	0,0	0,0	0,0	0,0	0,0	0,0	0,0	0,0	0,0	0,0	0,0	0,0	0,0
TRANSFERÊNCIAS CORRENTES	10.813.111,9	11.778.738,3	10.269.127,8	12.629.320,1	13.250.997,0	10.676.028,5	11.377.154,3	10.529.380,4	10.838.616,4	11.256.427,3	11.249.776,0	8.458.669,1	133.127.347,1	130.533.987,5
Cota-Parte do FPM AJUSTADO PELA LC 91/97 (100%)	1.694.069,9	1.601.070,5	2.119.221,5	3.408.568,6	2.599.542,7	1.808.463,1	2.777.945,7	2.085.981,0	2.565.174,8	2.231.962,1	1.955.125,1	1.079.866,6	25.927.111,6	22.300.000,0
(LC nº 87/96) ICMS Desoneração (100%)	10.150,2	10.150,2	20.300,3	0,0	0,0	0,0	0,0	41.077,2	10.269,3	10.269,3	10.269,3	10.269,3	132.905,3	111.000,0
Cota-Parte do ITR	9.885,4	119.930,8	62.646,8	4.654,2	1.935,8	928,0	6.214,4	8.877,9	13.240,9	700,6	1.756,3	1.098,2	231.869,3	27.000,0
Cota-Parte do ICMS (100%)	3.137.821,3	2.959.515,8	2.625.523,2	3.151.307,0	2.949.368,5	2.447.355,8	3.051.715,7	2.859.243,0	2.489.756,3	3.302.840,8	3.314.561,6	2.406.550,3	34.695.559,3	30.279.000,0
Cota-Parte do IPVA	88.982,7	79.821,6	58.575,9	58.686,5	736.165,9	1.010.885,0	410.335,9	316.805,3	212.701,8	190.361,9	139.699,2	96.583,6	3.399.605,3	3.878.000,0
Cota-Parte do IPI - Exportação (100%)	71.608,5	56.520,5	91.906,0	82.572,8	84.804,6	70.275,0	52.736,2	59.691,6	59.261,9	68.184,6	57.707,2	59.095,8	814.364,7	885.000,0
Transferências do FUNDEB	2.310.165,6	2.158.245,5	2.009.822,9	2.401.024,4	2.291.402,4	2.384.947,4	2.380.754,0	2.162.924,7	1.905.100,4	2.391.451,1	2.349.080,4	1.775.113,7	26.520.032,5	27.600.000,0
Outras Transferências Correntes	3.490.428,3	4.793.483,4	3.291.281,3	3.502.206,3	4.587.777,1	2.563.174,2	2.697.452,4	2.994.779,7	3.583.111,0	3.060.656,9	3.421.576,9	3.029.971,6	41.405.899,1	45.453.987,5
OUTRAS RECEITAS CORRENTES	296.676,7	298.624,4	252.640,9	483.917,1	352.423,9	265.481,8	407.524,9	319.205,5	332.045,0	386.531,1	450.994,9	460.516,3	4.306.584,5	3.900.958,2
DEDUÇÕES (II)	1.476.887,5	1.484.603,3	1.207.208,0	1.593.420,0	1.812.029,7	1.898.045,1	1.957.324,0	1.567.014,5	1.502.403,2	1.593.708,0	1.468.383,1	1.159.581,0	18.720.607,4	19.394.500,0
Contrib. p/ o Plano de Seg. Soc. Serv.	474.384,1	519.201,4	213.603,4	464.353,9	537.666,4	830.463,7	697.534,5	492.679,4	432.322,2	432.844,3	433.044,8	428.864,2	5.956.962,3	4.900.000,0
Servidor	474.384,1	519.201,4	213.603,4	464.353,9	537.666,4	830.463,7	697.534,5	492.679,4	432.322,2	432.844,3	433.044,8	428.864,2	5.956.962,3	4.900.000,0
Compensação Financ. entre Reg. Previd.	0,0	0,0	0,0	0,0	0,0	0,0	0,0	0,0	0,0	0,0	0,0	0,0	0,0	0,0
Dedução de Receita p/ Formação do FUNDEB	1.002.503,4	965.401,9	993.604,6	1.129.066,1	1.274.363,3	1.067.581,4	1.259.789,5	1.074.335,1	1.070.081,0	1.160.863,7	1.035.338,3	730.716,8	12.763.645,1	14.494.500,0
RECEITA CORRENTE LÍQUIDA (III)	12.022.287,6	12.645.226,7	10.827.357,5	13.915.937,2	13.789.363,1	10.767.648,8	13.328.921,1	11.075.293,1	11.480.423,2	11.932.742,4	12.104.806,6	9.550.489,3	143.440.495,6	134.394.445,7

Fonte : Coordenadoria de Contabilidade


Nota : Receita Corrente Líquida em reais e sem arredondamento :

R\$ 143.440.495,89

RCL dos últimos 12 meses


 Rogério Evarista Costa
 Secretário Municipal de Fuzenda
 Assessor Especial II
 Portaria 009/13 - Mat. 20884/13


 José Eduardo de Faria
 Secretário Municipal de
 Controle Interno - P. M. V.


 Alvaro Cabral da Silva
 Prefeito Municipal
 Valença - RJ



Prefeitura Municipal
de Valença-RJ

MUNICÍPIO DE VALENÇA
RELATÓRIO RESUMIDO DA EXECUÇÃO ORÇAMENTÁRIA
DEMONSTRATIVO DAS RECEITAS E DESPESAS PREVIDENCIÁRIAS DO REGIME PRÓPRIO DOS SERVIDORES PÚBLICOS

ORÇAMENTO DA SEGURIDADE SOCIAL
PERÍODO DE REFERÊNCIA : 4º Bimestre / 2015

LRF, art 53, inciso II - Anexo 4

R\$1,00

RECEITAS PREVIDENCIÁRIAS	PREVISÃO INICIAL	PREVISÃO ATUALIZADA	RECEITAS REALIZADAS	
			Até 4º Bim/2015	Até 4º Bim/2014
RECEITAS PREVIDENCIÁRIAS - RPPS (EXCETO INTRA-ORÇAMENTÁRIAS) (I)	7.042.061,4	7.042.061,4	6.620.895,4	4.958.199,2
RECEITAS CORRENTES	7.042.061,4	7.042.061,4	6.620.895,4	4.958.199,2
Receita de Contribuições do Segurados	4.900.000,0	4.900.000,0	4.285.419,4	2.996.032,4
Pessoal Civil	4.900.000,0	4.900.000,0	4.285.419,4	2.996.032,4
Contribuição do Servidor Ativo Civil	4.900.000,0	4.900.000,0	4.285.419,4	2.995.991,4
Contribuição do Servidor Inativo Civil	0,0	0,0	0,0	41,0
Contribuição de Pensionista Civil	0,0	0,0	0,0	0,0
Outras Receitas de Contribuições	0,0	0,0	1.443,2	0,0
Receita Patrimonial	1.155.000,0	1.155.000,0	1.870.578,1	1.492.879,2
Receitas Imobiliárias	0,0	0,0	0,0	0,0
Receitas de Valores Mobiliários	1.155.000,0	1.155.000,0	1.870.578,1	1.492.879,2
Outras Receitas Patrimoniais	0,0	0,0	0,0	0,0
Receita de Serviços	0,0	0,0	0,0	0,0
Outras Receitas Correntes	987.061,4	987.061,4	463.454,7	469.287,6
Compensação Previdenciária do RGPS para o RPPS	0,0	0,0	0,0	0,0
Demais Receitas Correntes	987.061,4	987.061,4	463.454,7	469.287,6
RECEITAS DE CAPITAL	0,0	0,0	0,0	0,0
Alienação de Bens, Direitos e Ativos	0,0	0,0	0,0	0,0
Amortização de Empréstimos	0,0	0,0	0,0	0,0
Outras Receitas de Capital	0,0	0,0	0,0	0,0
RECEITAS PREVIDENCIÁRIAS - RPPS (INTRA-ORÇAMENTÁRIAS) (II)	5.047.000,0	5.047.000,0	1.977.331,5	2.700.593,0
TOTAL DAS RECEITAS PREVIDENCIÁRIAS - RPPS (III)=(I+II)	12.089.061,4	12.089.061,4	8.598.226,9	7.658.792,2

DESPESAS PREVIDENCIÁRIAS	DOTAÇÃO INICIAL	DOTAÇÃO ATUALIZADA	DESPESAS EMPENHADAS		DESPESAS LIQUIDADAS	
			4º Bim/2015	4º Bim/2014	4º Bim/2015	4º Bim/2014
DESPESAS PREVIDENCIÁRIAS - RPPS (EXCETO INTRA-ORÇAMENTÁRIAS) (I)	12.051.061,5	12.051.061,5	3.956.922,0	3.035.926,3	3.869.567,6	2.911.167,8
ADMINISTRAÇÃO	1.421.547,2	1.421.547,2	333.064,8	374.640,2	245.710,4	249.881,7
Despesas Correntes	821.547,2	821.547,2	333.064,8	356.291,1	245.710,4	231.532,6
Despesas de Capital	600.000,0	600.000,0	0,0	18.349,1	0,0	18.349,1
PREVIDÊNCIA SOCIAL	10.629.514,3	10.629.514,3	3.623.857,2	2.661.286,1	3.623.857,2	2.661.286,1
Pessoal Civil	7.300.000,0	7.300.000,0	3.623.857,2	2.661.286,1	3.623.857,2	2.661.286,1
Aposentadorias	3.500.000,0	3.500.000,0	2.154.240,4	1.324.221,5	2.154.240,4	1.324.221,5
Pensões	500.000,0	500.000,0	330.300,6	275.711,8	330.300,6	275.711,8
Outros Benefícios Previdenciários	3.300.000,0	3.300.000,0	1.139.316,2	1.061.352,8	1.139.316,2	1.061.352,8
Outras Despesas Previdenciárias	3.329.514,3	3.329.514,3	0,0	0,0	0,0	0,0
Compensação Previdenciária do RPPS para o RGPS	0,0	0,0	0,0	0,0	0,0	0,0
Demais despesas Previdenciárias	3.329.514,3	3.329.514,3	0,0	0,0	0,0	0,0
DESPESAS PREVIDENCIÁRIAS - RPPS (INTRA-ORÇAMENTÁRIAS) (V)	38.000,0	38.000,0	0,0	0,0	0,0	0,0
TOTAL DAS DESPESAS PREVIDENCIÁRIAS - RPPS (VI)=(IV+V)	12.089.061,5	12.089.061,5	3.956.922,0	3.035.926,3	3.869.567,6	2.911.167,8
RESULTADO PREVIDENCIÁRIO - RPPS (VII) = (III-VI)	-0,1	-0,1	--	--	4.728.659,3	4.747.624,4

APORTES DE RECURSOS PARA O REGIME PRÓPRIO DE PREVIDÊNCIA SOCIAL	PREVISÃO INICIAL	PREVISÃO ATUALIZADA	RECEITAS REALIZADAS		
			No Bimestre	Até 4º Bim/2015	Até 4º Bim/2014
TOTAL DE APORTES PARA O RPPS	0,0	0,0	0,0	0,0	0,0
Plano Financeiro	0,0	0,0	0,0	0,0	0,0
Recursos para Cobertura da Insuficiência Financeira	0,0	0,0	0,0	0,0	0,0
Recursos para Formação de Reservas	0,0	0,0	0,0	0,0	0,0
Outros aportes para o RPPS	0,0	0,0	0,0	0,0	0,0
Plano Previdenciário	0,0	0,0	0,0	0,0	0,0
Recursos para Cobertura de Déficit Financeiro	0,0	0,0	0,0	0,0	0,0
Recursos para Cobertura de Déficit Atuarial	0,0	0,0	0,0	0,0	0,0
Outros aportes para o RPPS	0,0	0,0	0,0	0,0	0,0

RESERVA ORÇAMENTÁRIA DO RPPS	PREVISÃO ORÇAMENTÁRIA
VALOR	0,0

BENS E DIREITOS DO RPPS	PERÍODO DE REFERÊNCIA	
	Ago/2015	Dez/2014
Caixa	0,0	0,0
Bancos Conta Movimento	1.745.233,6	1.706.021,9
Investimentos	23.694.392,7	19.832.389,9
Outros Bens e Direitos	0,0	0,0
TOTAL DE BENS E DIREITOS DO RPPS	26.019.580,0	21.538.411,8

Rogério Esteves da Costa
Assessor Fazendário II
RC 69591/O - Mat. 122.432

Paulo Roberto Russo
Secretário Mun. de Fazenda
Portaria 008/13 - Mat.: 206949

José Eugênio Rodrigues
Secretário Municipal de
Controle Interno - P. M. V.

Álvaro Cabral da Silva
Prefeito Municipal
Valença - RJ



MUNICÍPIO DE VALENÇA
RELATÓRIO RESUMIDO DA EXECUÇÃO ORÇAMENTÁRIA
DEMONSTRATIVO DAS RECEITAS E DESPESAS PREVIDENCIÁRIAS DO REGIME PRÓPRIO DOS SERVIDORES PÚBLICOS




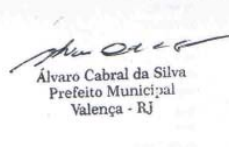
ORÇAMENTO DA SEGURIDADE SOCIAL
PERÍODO DE REFERÊNCIA : 4º Bimestre / 2015

LRF, art 53, inciso II - Anexo 4

R\$1,00

RECEITAS PREVIDENCIÁRIAS INTRA ORÇAMENTÁRIAS - RPPS	PREVISÃO INICIAL	PREVISÃO ATUALIZADA	RECEITAS REALIZADAS			
			Até 4º Bim/2015	Até 4º Bim/2014		
RECEITAS CORRENTES (VIII)	5.047.000,0	5.047.000,0	1.977.331,5	2.700.593,0		
Receita de Contribuições	5.047.000,0	5.047.000,0	1.977.331,5	2.700.593,0		
Patronal	5.047.000,0	5.047.000,0	1.977.331,5	2.700.593,0		
Pessoal Civil	5.047.000,0	5.047.000,0	1.977.331,5	2.700.593,0		
Contribuição Patronal do Servidor Ativo Civil	5.047.000,0	5.047.000,0	1.977.331,5	2.699.797,7		
Contribuição Patronal do Servidor Inativo Civil	0,0	0,0	0,0	0,0		
Contribuição Patronal de Pensionista Civil	0,0	0,0	0,0	795,3		
Contribuição Previdenciária para Cobertura de Déficit Atuarial	0,0	0,0	0,0	0,0		
Contribuição Previdenciária em Regime de Débitos e Parcelamentos	0,0	0,0	0,0	0,0		
Receita Patrimonial	0,0	0,0	0,0	0,0		
Receita de Serviços	0,0	0,0	0,0	0,0		
Outras Receitas Correntes	0,0	0,0	0,0	0,0		
RECEITAS DE CAPITAL (IX)	0,0	0,0	0,0	0,0		
Alienação de Bens	0,0	0,0	0,0	0,0		
Amortização de Empréstimos	0,0	0,0	0,0	0,0		
Outras Receitas de Capital	0,0	0,0	0,0	0,0		
(-)-DEDUÇÕES DA RECEITA (X)	0,0	0,0	0,0	0,0		
TOTAL RECEITAS PREVIDENCIÁRIAS INTRA-ORÇAMENTÁRIAS (XI)=(VIII+IX-X)	5.047.000,0	5.047.000,0	1.977.331,5	2.700.593,0		
DESPESAS PREVIDENCIÁRIAS INTRA - ORÇAMENTÁRIAS RPPS	DOTAÇÃO INICIAL	DOTAÇÃO ATUALIZADA	DESPESAS EMPENHADAS		DESPESAS LIQUIDADAS	
			Até 4º Bim/2015	Até 4º Bim/2014	Até 4º Bim/2015	Até 4º Bim/2014
ADMINISTRAÇÃO (XII)	38.000,0	38.000,0	0,0	0,0	0,0	0,0
Despesas Correntes	0,0	0,0	0,0	0,0	0,0	0,0
Despesas de Capital	38.000,0	38.000,0	0,0	0,0	0,0	0,0
TOTAL DAS DESPESAS PREVIDENCIÁRIAS INTRA - ORÇAMENTÁRIAS (XIII)=(XII)	38.000,0	38.000,0	0,0	0,0	0,0	0,0

Fonte : Coordenadoria de Contabilidade

 Rogério Esteves da Costa
Assessor Fazendário II
RC 69591/O - Mat. 122.432
  Paulo Roberto Russo
Secretário Mun. de Fazenda
Portaria 008/13 - Mat.: 206949
  José Eugênio Rodrigues
Secretário Municipal de
Controle Interno - P. M. V.
  Alvaro Cabral da Silva
Prefeito Municipal
Valença - RJ



MUNICÍPIO DE VALENÇA
RELATÓRIO RESUMIDO DA EXECUÇÃO ORÇAMENTÁRIA
DEMONSTRATIVO DO RESULTADO NOMINAL
ORÇAMENTOS FISCAL E DA SEGURIDADE SOCIAL
PERÍODO DE REFERÊNCIA : 4º Bimestre / 2015

LRF, art 53, inciso III - Anexo 5

R\$1,00

DÍVIDA FISCAL LÍQUIDA	SALDO		
	Em 31/12/2014 (a)	Em 30/Jun/2015 (b)	Em 31/Ago/2015 (c)
DÍVIDA CONSOLIDADA (I)	9.813.514,5	8.360.163,7	7.547.787,1
DEDUÇÕES (II)	15.503.735,2	19.876.889,1	16.738.850,8
Disponibilidade de Caixa Bruta	24.166.145,6	22.355.370,6	18.708.403,8
Demais Haveres Financeiros	19.832.389,9	23.844.058,2	24.271.518,7
(-) Restos a Pagar Processados (exceto precatórios)	28.494.800,3	26.322.539,7	26.241.071,7
DÍVIDA CONSOLIDADA LÍQUIDA (III) = (I - II)	-5.690.220,7	-11.516.725,4	-9.191.063,7
RECEITA DE PRIVATIZAÇÕES (IV)	0,0	0,0	0,0
PASSIVOS RECONHECIDOS (V)	6.552.211,6	6.191.781,3	5.622.131,6
DÍVIDA FISCAL LÍQUIDA (VI) = (III + IV - V)	-12.242.432,3	-17.708.506,7	-14.813.195,3
RESULTADO NOMINAL	PERÍODO DE REFERÊNCIA		
	No Bimestre (c - b)	Jan/2015 até Ago/2015 (c - a)	
VALOR	2.895.311,4	-2.570.763,0	

DISCRIMINAÇÃO DA META FISCAL	Valor
META DE RESULTADO NOMINAL FIXADA NO ANEXO DE METAS FISCAIS DA LDO P/ O EXERCÍCIO DE REFERÊNCIA	-714.099,3

REGIME PREVIDENCIÁRIO

ESPECIFICAÇÃO	SALDO		
	Em 31/12/2014	Em 30/Jun/2015	Em 31/Ago/2015
DÍVIDA CONSOLIDADA PREVIDENCIÁRIA (VII)	178.700.073,1	187.089.574,0	187.089.574,0
Passivo Atuarial	178.700.073,1	187.089.574,0	187.089.574,0
Demais Dívidas	0,0	0,0	0,0
Deduções (VIII)	41.370.801,7	49.566.442,9	50.293.926,4
Ativo Disponível	21.538.411,8	25.722.384,7	26.019.580,0
Investimentos do RPPS	19.832.389,9	23.844.058,2	24.274.346,4
Haveres Financeiros	0,0	0,0	0,0
(-) Restos a Pagar Processados	0,0	0,0	0,0
DÍVIDA CONSOLIDADA LÍQUIDA PREVIDENCIÁRIA (IX) = (VII - VIII)	137.329.271,4	137.523.131,1	136.795.647,6
PASSIVOS RECONHECIDOS (X)	0,0	0,0	0,0
DÍVIDA FISCAL LÍQUIDA PREVIDENCIÁRIA (XI) = (IX - X)	137.329.271,4	137.523.131,1	136.795.647,6

Rogério Esteves da Costa
Assessor Fazendário II
CRC 69591/O-Mat. 122.432

Paulo Roberto Russo
Secretário Mun. de Fazenda
Portaria 008/13 - Mat.: 206949

José Eugênio Ribeiro Corrêa
Secretário Municipal de
Controle Interno - P. M. V.

Alvaro Cabral da Silva
Prefeito Municipal
Valença - RJ



MUNICÍPIO DE VALENÇA
RELATÓRIO RESUMIDO DA EXECUÇÃO ORÇAMENTÁRIA
DEMONSTRATIVO DO RESULTADO PRIMÁRIO
ORÇAMENTOS FISCAL E DA SEGURIDADE SOCIAL
PERÍODO DE REFERÊNCIA : 4º Bimestre / 2015

LRF, art 53, inciso III - Anexo 6

R\$1,00


RECEITAS PRIMÁRIAS	PREVISÃO ATUALIZADA	RECEITAS REALIZADAS	
		Jan a Ago/2015	Jan a Ago/2014
RECEITAS PRIMÁRIAS CORRENTES (I)	142.768.445,7	97.728.247,5	98.502.163,2
Receitas Tributárias	12.525.000,0	9.315.309,6	9.262.462,3
Imposto s/ a Prop. Predial/Territorial Urbana (IPTU)	3.307.000,0	3.171.762,9	2.787.487,6
Impostos s/ Serviços de Qualquer Natureza (ISS)	4.916.000,0	4.147.780,2	4.674.299,2
Imposto s/ Transmissão de Bens Imóveis (ITBI)	714.000,0	786.688,4	792.677,5
Imposto de Renda Retido na Fonte (IRRF)	1.193.000,0	990.263,5	745.906,6
Outras Receitas Tributárias	2.395.000,0	218.814,6	262.091,4
Receita de Contribuição	10.248.000,0	6.433.999,6	5.841.174,9
Receita Previdenciária	9.947.000,0	6.264.194,0	5.696.625,4
Outras Receitas de Contribuições	301.000,0	169.805,6	144.549,5
Receita Patrimonial Líquida	55.000,0	40.232,7	37.060,1
Receita Patrimonial	1.628.000,0	2.604.422,9	2.261.239,3
(-) Aplicações Financeiras	1.573.000,0	2.564.190,2	2.224.179,2
Transferências Correntes ¹	116.039.487,5	78.963.979,9	80.898.331,0
Cota Parte FPM (80%)	16.775.000,0	13.743.830,4	13.298.998,1
Cota Parte ICMS (80%)	22.451.500,0	18.257.113,6	17.735.923,5
L.C. Nº 87/96 - ICMS Desoneração (80%)	87.000,0	65.723,5	56.841,0
Convênios	405.000,0	0,0	0,0
Outras Transferências Correntes	76.320.987,5	46.897.312,4	49.806.568,4
Demais Receitas Correntes	3.900.958,2	2.974.725,7	2.463.134,9
Dívida Ativa	1.545.000,0	1.218.187,7	1.062.982,8
Diversas Receitas Correntes	2.355.958,2	1.756.538,0	1.400.152,1
RECEITAS DE CAPITAL (II)	8.350.357,5	419.664,5	88.156,5
Operações de Crédito (III)	0,0	0,0	0,0
Amortização de Empréstimos (IV)	0,0	0,0	0,0
Alienação de Ativos (V)	36.000,0	0,0	0,0
Transferências de Capital	8.314.357,5	419.664,5	88.156,5
Convênios	1.195.000,0	327.664,5	88.156,5
Outras Transferências de Capital	7.119.357,5	92.000,0	0,0
Outras Receitas de Capital	0,0	0,0	0,0
RECEITAS PRIMÁRIAS DE CAPITAL (VI) = (II-III-IV-V)	8.314.357,5	419.664,5	88.156,5
RECEITA PRIMÁRIA TOTAL (VII) = (I + VI)	151.082.803,2	98.147.912,0	98.590.319,7


DESPESAS PRIMÁRIAS	DOTAÇÃO ATUALIZADA	DESPESAS EMPENHADAS		DESPESAS LIQUIDADAS	
		Jan a Ago/2015	Jan a Ago/2014	Jan a Ago/2015	Jan a Ago/2014
DESPESAS CORRENTES (VIII)	142.473.525,3	110.554.129,7	104.042.194,8	96.950.051,6	85.628.262,0
Pessoal e Encargos Sociais	77.721.531,7	61.427.348,6	53.632.181,4	60.580.203,2	50.430.856,3
Juros e Encargos da Dívida (IX)	100.000,0	14.803,5	67.978,4	14.803,5	67.978,4
Outras Despesas Correntes	64.651.993,6	49.111.977,6	50.342.035,0	36.355.044,9	35.129.427,3
DESPESAS PRIMÁRIAS CORRENTES (X) = (VIII - IX)	142.373.525,3	110.539.326,2	103.974.216,4	96.935.248,1	85.560.283,6
DESPESAS DE CAPITAL (XI)	11.635.315,6	5.916.712,2	4.133.899,1	3.246.569,4	3.434.345,9
Investimentos	8.201.315,6	3.089.833,3	1.715.887,8	419.690,5	1.016.334,6
Inversões Financeiras	600.000,0	0,0	0,0	0,0	0,0
Concessão de Empréstimos (XII)	0,0	0,0	0,0	0,0	0,0
Aquisição de Título de Capital já Integralizado (XIII)	0,0	0,0	0,0	0,0	0,0
Demais Inversões Financeiras	600.000,0	0,0	0,0	0,0	0,0
Amortização da Dívida (XIV)	2.834.000,0	2.826.878,9	2.418.011,3	2.826.878,9	2.418.011,3
DESPESAS PRIMÁRIAS DE CAPITAL (XV) = (XI - XII - XIII - XIV)	8.801.315,6	3.089.833,3	1.715.887,8	419.690,5	1.016.334,6
RESERVA DE CONTINGÊNCIA (XVI)	3.498.514,3	0,0	0,0	0,0	0,0
RESERVA ORÇAMENTÁRIA DO RPPS (XVII)	0,0	0,0	0,0	0,0	0,0
DESPESA PRIMÁRIA TOTAL (XVIII) = (X+XV+XVI+XVII)	154.673.355,2	113.629.159,5	105.690.104,2	97.354.938,6	86.576.618,2
RESULTADO PRIMÁRIO (VII - XVIII)	-3.590.552,0	-15.481.247,5	-7.099.784,5	792.973,4	12.013.701,5
SALDO DE EXERCÍCIOS ANTERIORES		0,0	0,0		


DISCRIMINAÇÃO DA META FISCAL	VALOR CORRENTE
META DE RESULTADO PRIMÁRIO FIXADA NO ANEXO DE METAS FISCAIS DA LDO P/ EXERCÍCIO DE REFERÊNCIA	1.195.995,0


Fonte : Coordenadoria de Contabilidade

Nota : ¹Para efeito deste Demonstrativo, o montante das Transferências Correntes corresponde, dentre outras receitas, ao total das Transferências Intergovernamentais, excluídas as Deduções da Receita Corrente para Formação do FUNDEB.


Rogério Esteves da Costa
Assessor Fazendário II
CRC 67591/O- Mat. 122.432


Paulo Roberto Russo
Secretário Mun. de Fazenda
Portaria 003/13 - Mat.: 208949


José Engenheiro
Secretário Municipal de
Controle Interno - F.M.V.


Alvaro Cabral da Silva
Prefeito Municipal
Valença - RJ





MUNICÍPIO DE VALENÇA
RELATÓRIO RESUMIDO DA EXECUÇÃO ORÇAMENTÁRIA
DEMONSTRATIVO DOS RESTOS A PAGAR POR PODER E ÓRGÃO
ORÇAMENTOS FISCAL E DA SEGURIDADE SOCIAL
PERÍODO DE REFERÊNCIA : 4º Bimestre / 2015


LRF, art 53, inciso V - Anexo 7


R\$1,00

PODER/ÓRGÃO	RESTOS A PAGAR PROCESSADOS E NÃO PROCESSADOS LIQUIDADOS					RESTOS A PAGAR NÃO-PROCESSADOS				
	Inscritos		Canc.	Pagos	Saldo	Exerc. Ant.	Inscritos 2014	Canc.	Pagos	Saldo
	Exerc. Ant.	2014								
RESTOS A PAGAR (EXCETO INTRA-ORÇAMENTÁRI)										
EXECUTIVO										
PREFEITURA VALENÇA	12.605.816,8	2.320.189,2	26.510,1	1.576.765,3	13.322.730,6	-1.178.104,3	3.812.571,0	9.047,1	3.368.977,9	-743.558,3
FUNDO MUN SAUDE VALENÇA	10.398.467,2	702.167,3	0,0	525.264,7	10.575.369,8	-4.920.898,3	6.839.800,7	484.218,5	1.335.824,3	98.859,6
FUNDO MUN ASSIST SOCIAL VALENÇA	1.217.024,6	205.279,4	6.613,6	102.040,0	1.313.650,4	3.023.997,0	248.347,5	5.447,0	193.089,4	3.073.808,1
FUNDO MUN TRÂNSITO VALENÇA	128.995,0	2.135,6	0,0	812,6	130.318,0	-24.789,5	23.358,0	4.360,0	18.957,7	-24.749,2
FUNDO MUN DESENVOLVIMENTO VALENÇA	451.009,0	0,0	0,0	0,0	451.009,0	217.543,1	0,0	0,0	0,0	217.543,1
FUNDO HABITAÇÃO VALENÇA	447.493,9	16.222,5	0,0	15.722,3	447.994,1	3.996.873,8	150.406,2	2.398,2	56.400,8	4.088.481,0
TOTAL (I)	25.248.806,5	3.245.994,0	33.123,7	2.220.604,9	26.241.071,9	1.114.621,8	11.074.483,4	505.470,8	4.973.250,1	6.710.384,3
TOTAL (I + II)	25.248.806,5	3.245.994,0	33.123,7	2.220.604,9	26.241.071,9	1.114.621,8	11.074.483,4	505.470,8	4.973.250,1	6.710.384,3


Rogério Esteves da Costa
Assessor Fazenda II
SRC 69591/O - Mat. 122.432


Paulo Roberto Russo
Secretário Mun. de Fazenda
Portaria 003/13 - Mat.: 208949


José Eugênio Ribeiro Corrêa
Secretário Municipal de
Controle Interno - P. M. V.


Alvaro Cabral da Silva
Prefeito Municipal
Valença - RJ



Prefeitura Municipal
de Valença-RJ

MUNICÍPIO DE VALENÇA
RELATÓRIO RESUMIDO DA EXECUÇÃO ORÇAMENTÁRIA
DEMONSTRATIVO DAS RECEITAS E DESPESAS COM MANUTENÇÃO E DESENVOLVIMENTO DO ENSINO

ORÇAMENTOS FISCAL E DA SEGURIDADE SOCIAL
PERÍODO DE REFERÊNCIA : 4º Bimestre / 2015

LEI 9.394/96, art 72 - Anexo 8

R\$1,00

RECEITA RESULTANTE DE IMPOSTOS (caput do art. 212 da Constituição)	PREVISÃO INICIAL	PREVISÃO ATUALIZADA (a)	RECEITAS REALIZADAS	
			Até 4º Bim/2015 (b)	% (b/a)
1-RECEITAS DE IMPOSTOS	10.766.000,0	10.766.000,0	9.958.257,9	92,50
1.1-Receita Resultante do Imposto sobre a Propriedade Predial e Territorial Urbana - IPTU	3.882.000,0	3.882.000,0	3.868.371,4	99,65
Imposto sobre a Propriedade Predial e Territorial Urbana - IPTU	3.307.000,0	3.307.000,0	3.171.762,9	95,91
Multas, Juros de Mora e Outros Encargos do IPTU	217.000,0	217.000,0	17.912,9	8,25
Dívida Ativa do IPTU	358.000,0	358.000,0	678.695,6	189,58
Multas, Juros de Mora, Atualização Monetária e Outros Encargos da Dívida Ativa do IPTU	0,0	0,0	0,0	0,00
(-) Deduções da Receita do IPTU	0,0	0,0	0,0	0,00
1.2-Receita Resultante do Imposto sobre Transmissão Inter Vivos - ITBI	728.000,0	728.000,0	789.485,1	108,45
Imposto sobre Transmissão Inter Vivos - ITBI	714.000,0	714.000,0	786.688,4	110,18
Multas, Juros de Mora e Outros Encargos do ITBI	2.000,0	2.000,0	315,5	15,78
Dívida Ativa do ITBI	12.000,0	12.000,0	2.481,2	20,68
Multas, Juros de Mora, Atualização Monetária e Outros Encargos da Dívida Ativa do ITBI	0,0	0,0	0,0	0,00
(-) Deduções da Receita do ITBI	0,0	0,0	0,0	0,00
1.3-Receita Resultante do Imposto sobre Serviços de Qualquer Natureza - ISS	4.963.000,0	4.963.000,0	4.310.137,9	86,85
Imposto sobre Serviços de Qualquer Natureza - ISS	4.916.000,0	4.916.000,0	4.147.780,2	84,37
Multas, Juros de Mora e Outros Encargos do ISS	13.000,0	13.000,0	7.455,1	57,35
Dívida Ativa do ISS	34.000,0	34.000,0	154.902,6	455,60
Multas, Juros de Mora, Atualização Monetária e Outros Encargos da Dívida Ativa do ISS	0,0	0,0	0,0	0,00
(-) Deduções da Receita do ISS	0,0	0,0	0,0	0,00
1.4-Receita Resultante do Imposto sobre Renda Retido na Fonte - IRRF	1.193.000,0	1.193.000,0	990.263,5	83,01
Imposto de Renda Retido na Fonte - IRRF	1.193.000,0	1.193.000,0	990.263,5	83,01
Multas, Juros, de Mora e Outros Encargos do IRRF	0,0	0,0	0,0	0,00
Dívida Ativa do IRRF	0,0	0,0	0,0	0,00
Multas, Juros de Mora, Atualização Monetária e Outros Encargos da Dívida Ativa do IRRF	0,0	0,0	0,0	0,00
(-) Deduções da Receita do IRRF	0,0	0,0	0,0	0,00
1.5-Receita Resultante do Imposto Territorial Rural - ITR (CF. art 153, §4º, III)	0,0	0,0	0,0	0,00
ITR	0,0	0,0	0,0	0,00
Multas, Juros de Mora e Outros Encargos do ITR	0,0	0,0	0,0	0,00
Dívida Ativa do ITR	0,0	0,0	0,0	0,00
Multas, Juros de Mora, Atualização Monetária e Outros Encargos da Dívida Ativa do ITR	0,0	0,0	0,0	0,00
(-) Deduções da Receita do ITR	0,0	0,0	0,0	0,00
2-RECEITAS DE TRANSFERÊNCIAS CONSTITUCIONAIS E LEGAIS	57.480.000,0	57.480.000,0	43.667.775,0	75,97
2.1-Cota-Parte FPM	22.300.000,0	22.300.000,0	17.104.181,0	76,70
2.1.1-Parcela referente à CF art. 159, I, alínea b	22.300.000,0	22.300.000,0	17.104.181,0	76,70
2.1.2-Parcela referente à CF art. 159, I, alínea d	0,0	0,0	0,0	0,00
2.1.3-Parcela referente à CF art. 159, I, alínea e	0,0	0,0	0,0	0,00
2.2-Cota-Parte ICMS	30.279.000,0	30.279.000,0	22.821.391,9	75,37
2.3-ICMS-Desoneração - L.C. nº87/1996	111.000,0	111.000,0	82.154,4	74,01
2.4-Cota-Parte IPI-Exportação	885.000,0	885.000,0	511.757,0	57,83
2.5-Cota-Parte ITR	27.000,0	27.000,0	34.752,2	128,71
2.6-Cota-Parte IPVA	3.878.000,0	3.878.000,0	3.113.538,5	80,29
2.7-Cota-Parte IOF-Ouro	0,0	0,0	0,0	0,00
3-TOTAL DA RECEITA BRUTA DE IMPOSTOS (1 + 2)	68.246.000,0	68.246.000,0	53.626.032,9	78,58

Rogério Ezequiel da Costa
Assessor Fazendário II
CRC 69591/O-Mat. 122.432

Paulo Roberto Russo
Secretário Mun. de Fazenda
Portaria 003/13 - Mat.: 208949

José Eugênio Ribeiro Carneiro
Secretário Municipal de
Controle Interno - P.M.V.

Alvaro Cabral da Silva
Prefeito Municipal
Valença - RJ



MUNICÍPIO DE VALENÇA
RELATÓRIO RESUMIDO DA EXECUÇÃO ORÇAMENTÁRIA
DEMONSTRATIVO DAS RECEITAS E DESPESAS COM MANUTENÇÃO E DESENVOLVIMENTO DO ENSINO
DEMONSTRATIVO DAS RECEITAS E DESPESAS COM MANUTENÇÃO E DESENVOLVIMENTO DO ENSINO
ORÇAMENTOS FISCAL E DA SEGURIDADE SOCIAL
PERÍODO DE REFERÊNCIA : 4º Bimestre / 2015

LEI 9.394/96, art 72 - Anexo 8

R\$1,00

RECEITAS ADICIONAIS PARA FINANCIAMENTO DO ENSINO	PREVISÃO INICIAL	PREVISÃO ATUALIZADA (a)	RECEITAS REALIZADAS	
			Até 4º Bim/2015 (b)	% (b/a)
4-RECEITA DA APLIC. FINANC. DE OUTROS RECURSOS DE IMPOSTOS VINC. AO ENSINO	12.000,0	12.000,0	62.549,1	521,24
5-RECEITA DE TRANSFERÊNCIAS DO FNDE	5.824.000,0	5.824.000,0	4.444.727,7	76,32
5.1-Transferências do Salário-Educação	4.650.000,0	4.650.000,0	3.640.508,8	78,29
5.2-Transferências Diretas - PDDE	0,0	0,0	0,0	0,00
5.3-Transferências Diretas - PNAE	953.000,0	953.000,0	629.068,0	66,01
5.4-Transferências Diretas - PNATE	79.000,0	79.000,0	25.150,9	31,84
5.5-Transferências Diretas - FNDE	142.000,0	142.000,0	150.000,0	105,63
5.6-Aplicações Financeiras Recursos do FNDE	0,0	0,0	0,0	0,00
6-RECEITA DE TRANSFERÊNCIAS DE CONVÊNIOS	0,0	0,0	0,0	0,00
6.1- Transferências de Convênios	0,0	0,0	0,0	0,00
6.2-Aplicação Financeira de Recursos de Convênios	0,0	0,0	0,0	0,00
7-RECEITA DE OPERAÇÕES DE CRÉDITO	0,0	0,0	0,0	0,00
8-OUTRAS RECEITAS PARA FINANCIAMENTO DO ENSINO	0,0	0,0	0,0	0,00
9-TOTAL RECEITAS ADICIONAIS PARA FINANCIAMENTO DO ENSINO (4 + 5 + 6 + 7 + 8)	5.836.000,0	5.836.000,0	4.507.276,8	77,23

FUNDEB

RECEITAS DO FUNDEB	PREVISÃO INICIAL	PREVISÃO ATUALIZADA (a)	RECEITAS REALIZADAS	
			Até 4º Bim/2015 (b)	% (b/a)
10-RECEITAS DESTINADAS AO FUNDEB	14.494.500,0	14.494.500,0	8.673.069,1	59,84
10.1-Cota-Parte FPM Destinada ao FUNDEB - (20% de 2.1.1)	5.525.000,0	5.525.000,0	3.360.350,6	60,82
10.2-Cota-Parte ICMS Destinada ao FUNDEB - (20% de 2.2)	7.827.500,0	7.827.500,0	4.564.278,3	58,31
10.3-ICMS-Desoneração Destinada ao FUNDEB - (20% de 2.3)	24.000,0	24.000,0	16.430,9	68,46
10.4-Cota-Parte IPI-Exportação Destinada ao FUNDEB - (20% de 2.4)	160.000,0	160.000,0	102.351,4	63,97
10.5-Cota-Parte ITR ou ITR arrecadado (20% de 1.5 + 2.5)	83.000,0	83.000,0	6.950,4	8,37
10.6-Cota-Parte IPVA Destinada ao FUNDEB - (20% de 2.6)	875.000,0	875.000,0	622.707,5	71,17
11-RECEITAS RECEBIDAS DO FUNDEB	27.631.000,0	27.631.000,0	17.691.100,4	64,03
11.1-Transferências de Recursos do FUNDEB	27.600.000,0	27.600.000,0	17.640.774,2	63,92
11.2-Complementação da União ao FUNDEB	0,0	0,0	0,0	0,00
11.3-Receita de Aplicação Financeira dos Recursos FUNDEB	31.000,0	31.000,0	50.326,2	162,34
12-RESULTADO LÍQUIDO DAS TRANSFERÊNCIAS DO FUNDEB (11.1 - 10)	13.105.500,0	13.105.500,0	8.967.705,1	68,43

[SE RESULTADO LÍQUIDO DA TRANSFERÊNCIA (12 > 0)] = ACRÉSCIMO RESULTANTE DAS TRANSFERÊNCIAS DO FUNDEB

[SE RESULTADO LÍQUIDO DA TRANSFERÊNCIA (12 > 0)] = DECRÉSCIMO RESULTANTE DAS TRANSFERÊNCIAS DO FUNDEB

DESPESAS DO FUNDEB	DOTAÇÃO INICIAL	DOTAÇÃO ATUALIZADA (d)	DESPESAS EMPENHADAS		DESPESAS LIQUIDADAS	
			Até 4º Bim/2015 (e)	% (f)=(e/d)	Até 4º Bim/2015 (g)	% (f)=(g/d)
13-PAGAMENTO DOS PROFISSIONAIS DO MAGISTÉ	0,0	0,0	13.869.812,2	0,00	13.869.812,2	0,00
13.1-Com Educação Infantil	0,0	0,0	0,0	0,00	0,0	0,00
13.2-Com Ensino Fundamental	0,0	0,0	13.869.812,2	0,00	13.869.812,2	0,00
14-OUTRAS DESPESAS	27.631.000,0	27.631.000,0	7.230.702,9	26,17	7.230.702,9	26,17
14.1-Com Educação Infantil	0,0	0,0	0,0	0,00	0,0	0,00
14.2-Com Ensino Fundamental	27.631.000,0	27.631.000,0	7.230.702,9	26,17	7.230.702,9	26,17
15-TOTAL DAS DESPESAS DO FUNDEB (13+14)	27.631.000,0	27.631.000,0	21.100.515,1	76,37	21.100.515,1	76,37

DEDUÇÕES PARA FINS DE LIMITE DO FUNDEB PARA PAGAMENTO DOS PROFISSIONAIS DE ENSINO

16-RESTOS A PAGAR INSCRITOS NO EXERCÍCIO SEM DISPONIBILIDADE FINANCEIRA DE RECURSOS DO FUNDEB	0,00
16.1-FUNDEB 60%	0,00
16.2-FUNDEB 40%	0,00
17-DESPESAS CUSTEADAS COM O SUPERÁVIT FINANCEIRO, DO EXERCÍCIO ANTERIOR, DO FUNDEB	0,00
17.1-FUNDEB 60%	0,00
17.2-FUNDEB 40%	0,00
18-TOTAL DE DEDUÇÕES CONSIDERADAS PARA FINS DE LIMITE DO FUNDEB(16+17)	0,00
19-TOTAL DE DESPESAS DO FUNDEB PARA FINS DE LIMITE (15 - 18)	21.100.515,10
19.1-MÍNIMO DE 60% DO FUNDEB NA REMUNERAÇÃO DO MAGISTÉRIO (13-(16.1+17.1))/(II)x100	78,40
19.2-MÁXIMO DE 40% EM DESPESAS COM MDE QUE NÃO REMUNERAÇÃO DO MAGISTÉRIO (14-(16.2+17.2))/(XX)x100	40,87
19.3-MÁXIMO DE 5% NÃO APLICADO NO EXERCÍCIO (100-(19.1+19.2))	-19,27

CONTROLE DA UTILIZAÇÃO DE RECURSOS NO EXERCÍCIO SUBSEQUENTE

20-RECURSOS RECEBIDOS DO FUNDEB EM 2014 QUE NÃO FORAM UTILIZADOS	0,00
21-DESPESAS CUSTEADAS COM O SALDO DO ITEM 20 ATÉ O PRIMEIRO TRIMESTRE DE 2015	0,00

Rogério Ezequiel da Costa
Assessor Fazendário II
RC 67591/O-Mat. 122.432

Paulo Roberto Russo
Secretário Mun. de Fazenda
Portaria 003/13 - Mat. - 206949

José Eugênio Ribeiro Carneiro
Secretário Municipal de
Controle Interno - P. M. V.

Álvaro Cabral da Silva
Prefeito Municipal
Valença - RJ



Prefeitura Municipal
de Valença-RJ

MUNICÍPIO DE VALENÇA
RELATÓRIO RESUMIDO DA EXECUÇÃO ORÇAMENTÁRIA
DEMONSTRATIVO DAS RECEITAS E DESPESAS COM MANUTENÇÃO E DESENVOLVIMENTO DO ENSINO

ORÇAMENTOS FISCAL E DA SEGURIDADE SOCIAL
PERÍODO DE REFERÊNCIA : 4º Bimestre / 2015

LEI 9.394/96, art 72 - Anexo 8

R\$1,00

MANUTENÇÃO E DESENVOLVIMENTO DO ENSINO - DESPESAS NÃO CUSTEADAS COM A RECEITA RESULTANTE DE IMPOSTOS E RECURSOS DO FUNDEB						
RECEITAS COM AÇÕES TÍPICAS DE MANUTENÇÃO E DESENVOLVIMENTO DO ENSINO		PREVISÃO INICIAL	PREVISÃO ATUALIZADA (a)	RECEITAS REALIZADAS		
		17.061.500,0	17.061.500,0	Até 4º Bim/2015 (b)		% (c=b/a)
22-IMPOSTOS E TRANSFERÊNCIAS DESTINADAS A MDE (25% DE 3)				13.406.508,2		78,58
DESPESAS COM AÇÕES TÍPICAS DE MANUTENÇÃO E DESENVOLVIMENTO DO ENSINO		DOTAÇÃO INICIAL	DOTAÇÃO ATUALIZADA (d)	DESPESAS EMPENHADAS	DESPESAS LIQUIDADAS	
				Até o Bimestre (e)	Até o Bimestre (f)	% (g/d)x100
				% (h)=(e/d)x100		
23-EDUCAÇÃO INFANTIL		516.000,0	306.000,0	31.775,2	12.301,4	4,02
23.1-Despesas Custeadas com Recursos do FUNDEB		0,0	0,0	0,0	0,0	0,00
23.2-Despesas Custeadas com Outros Recursos de Impostos		516.000,0	306.000,0	31.775,2	12.301,4	4,02
24-ENSINO FUNDAMENTAL		35.070.000,0	34.660.000,0	26.121.149,5	24.757.486,9	71,43
24.1-Despesas Custeadas com Recursos do FUNDEB		27.631.000,0	27.631.000,0	21.100.515,1	21.100.515,1	76,37
24.2-Despesas Custeadas com Outros Recursos de Impostos		7.439.000,0	7.029.000,0	5.020.634,4	3.656.971,8	52,03
25-ENSINO MÉDIO		20.000,0	20.000,0	0,0	0,0	0,00
26-ENSINO SUPERIOR		160.000,0	160.000,0	21.309,4	21.309,4	13,32
27-ENSINO PROFISSIONAL NÃO INTEGRADO AO ENSINO REGULAR		0,0	0,0	0,0	0,0	0,00
28-OUTRAS		0,0	0,0	0,0	0,0	0,00
29-TOTAL DESPESAS C/AÇÕES TÍPICAS DE MDE(23+24+25+26+27+28)		35.766.000,0	35.146.000,0	26.174.234,1	24.791.097,7	70,54
DEDUÇÕES CONSIDERADAS PARA FINS DE LIMITE CONSTITUCIONAL						
30-RESULTADO LÍQUIDO DAS TRANSFERÊNCIAS DO FUNDEB = (12)						
						8.967.705,10
31-DESPESAS CUSTEADAS COM A COMPLEMENTAÇÃO DO FUNDEB NO EXERCÍCIO						
						0,00
32-RECEITA DE APLICAÇÃO DOS RECURSOS DO FUNDEB ATÉ O BIMESTRE = (50 h)						
						50.326,20
33-DESPESAS CUSTEADAS COM O SUPERÁVIT FINANCEIRO DO FUNDEB DO EXERCÍCIO ANTERIOR						
						0,00
34-DESPESAS CUSTEADAS COM O SUPERÁVIT FINANCEIRO DE OUTROS RECURSOS DE IMPOSTOS, DO EXERCÍCIO ANTERIOR						
						0,00
35-RESTOS A PAGAR INSCRITOS NO EXERCÍCIO SEM DISPONIBILIDADE FINANCEIRA DE RECURSOS DE IMPOSTOS VINCULADOS AO ENSINO						
						0,00
36-CANCELAMENTO, NO EXERCÍCIO, DE RESTOS A PAGAR INSCRITOS COM DISPONIBILIDADE FINANCEIRA DE RECURSOS DE IMPOSTOS VINCULADOS AO ENSINO = (46g)						
						0,00
37-TOTAL DAS DEDUÇÕES CONSIDERADAS PARA FINS DE LIMITES CONSTITUCIONAIS (30+31+32+33+34+35+36)						
						9.018.031,30
38-TOTAL DAS DESPESAS PARA FINS DE LIMITE (23+24)-37						
						15.751.757,00
39-MÍNIMO DE 25% DAS RECEITAS RESULTANTES DE IMPOSTOS NA MANUTENÇÃO E DESENVOLVIMENTO DO ENSINO ((38)/(3))X100%						
						29,37

OUTRAS INFORMAÇÕES PARA CONTROLE						
OUTRAS DESPESAS CUSTEADAS COM RECEITAS ADICIONAIS PARA FINANCIAMENTO DO ENSINO		DOTAÇÃO INICIAL	DOTAÇÃO ATUALIZADA (d)	DESPESAS EMPENHADAS	DESPESAS LIQUIDADAS	
				No Bimestre (e)	Até o Bimestre (g)	% (h)=(g/d)
				% (f)=(e/d)		
40-DESPESAS CUSTEADAS C/APLIC. FIN. EM OUTROS RECURSOS DE IMPOSTOS VINC. AO ENSINO		0,0	0,0	0,0	0,0	0,00
41-DESPESAS CUSTEADAS COM A CONTRIBUIÇÃO DO SALÁRIO-EDUCAÇÃO		4.650.000,0	4.650.000,0	3.092.696,2	1.021.526,0	21,97
42-DESPESAS CUSTEADAS COM OPERAÇÃO DE CRÉDITO		0,0	0,0	0,0	0,0	0,00
43-DESPESAS CUSTEADAS COM OUTRAS RECEITAS PARA FINANCIAMENTO DO ENSINO		1.879.000,0	1.709.000,0	354.785,3	72.680,7	4,25
44-TOTAL OUTRAS DESPESAS CUSTEADAS C/RECEITAS ADIC. P/FINANC. DO ENSINO (40+41+42+43)		6.529.000,0	6.359.000,0	3.447.481,5	1.094.206,7	17,21
45-TOTAL GERAL DAS DESPESAS COM MDE (29+44)		42.295.000,0	41.505.000,0	29.621.715,6	25.885.304,4	62,37

RESTOS A PAGAR INSCRITOS COM DISPONIBILIDADE FINANCEIRA DE RECURSOS DE IMPOSTOS VINCULADOS AO ENSINO	SALDO ATÉ O BIMESTRE	Cancelado em 2015 (g)
46-RESTOS A PAGAR DE DESPESAS COM MANUTENÇÃO E DESENVOLVIMENTO DO ENSINO	2.591.490,80	0,00
46.1-EXECUTADOS COM RECURSOS DE IMPOSTOS VINCULADOS AO ENSINO	2.591.490,80	0,00
46.2-EXECUTADOS COM RECURSOS DO FUNDEB	0,00	0,00

FLUXO FINANCEIRO DOS RECURSOS DO FUNDEB	VALOR
47-SALDO FINANCEIRO DO FUNDEB EM 31 DE DEZEMBRO DE -EXERCÍCIO ANTERIOR->	2.790.761,90
48-(+) INGRESSO DE RECURSOS DO FUNDEB ATÉ O BIMESTRE	17.640.774,20
49-(-) PAGAMENTOS EFETUADOS ATÉ O BIMESTRE	19.058.349,40
49.1-ORÇAMENTO DO EXERCÍCIO	19.058.349,40
49.2-RESTOS A PAGAR	0,00
50-(+) RECEITA DE APLICAÇÃO FINANCEIRA DOS RECURSOS DO FUNDEB ATÉ O BIMESTRE	50.326,20
51-(=) SALDO FINANCEIRO DO FUNDEB NO EXERCÍCIO ATUAL	1.423.512,90

FONTE:

¹ Caput do artigo 212 da CF/1988

² Os valores referentes à parcela dos restos a Pagar inscritos sem disponibilidade financeira vinculada à educação deverão ser informados somente no RREO do último bimestre do exercício.

³ Limites mínimos anuais a serem cumpridos no encerramento do exercício, no âmbito de atuação prioritária, conforme Lei 9.394/96, art. 11, V.

AJUSTE DAS DESPESAS COM MANUTENÇÃO E DESENVOLVIMENTO DO ENSINO

VINCULADAS ÀS RECEITAS RESULTANTES DE IMPOSTOS	3.690.582,60
Despesas com Ensino Fundamental (24.2)	3.656.971,80
Despesas com Educação Infantil em Creches e Pré-Escolas (23.2)	12.301,40
Outras Despesas com Ensino	21.309,40
PARCELA DAS TRANSFERÊNCIAS DESTINADA À FORMAÇÃO DO FUNDEB (10)	8.673.069,10
INATIVOS PAGOS COM RECURSOS DO TESOURO (40)	0,00
Despesas com Ensino Fundamental	0,00
Despesas com Educação Infantil em Creches e Pré-Escolas	0,00
TOTAL DA DESPESA COM MANUTENÇÃO E DESENVOLVIMENTO DO ENSINO - (24.2 + 23.2 + 10 + 40)	12.342.342,30

AJUSTE DA TABELA DE CUMPRIMENTO DOS LIMITES CONSTITUCIONAIS

Mínimo de <25%> das receitas resultantes de impostos na manutenção e desenvolvimento do ensino - Caput do artigo 212 da CF/88	23,02
Mínimo de <60%> do FUNDEB na remuneração do magistério do Ensino Fundamental - caput § 5º do artigo 60 do ADCT	78,40

Rogério Esteves da Costa
Assessor Fazendário II
RC 69591/O-Mat. 122.432

Paulo Roberto Russo
Secretário Mun. de Fazenda
Portaria 008/13 - Mat.: 208949

José Eugênio Adriano Carneiro
Secretário Municipal de
Controle Interno - P. M. V.

Alvaro Cabral da Silva
Prefeito Municipal
Valença - RJ



Prefeitura Municipal
de Valença-RJ

MUNICÍPIO DE VALENÇA
RELATÓRIO RESUMIDO DA EXECUÇÃO ORÇAMENTÁRIA
DEMONSTRATIVO DAS RECEITAS DE IMPOSTOS E DAS DESPESAS PRÓPRIAS COM SAÚDE
ORÇAMENTOS FISCAL E DA SEGURIDADE SOCIAL
PERÍODO DE REFERÊNCIA : 4º Bimestre / 2015

ADCT, art 77 - Anexo 12

R\$ 1,00

RECEITAS PARA APURAÇÃO DA APLICAÇÃO EM AÇÕES E SERVIÇOS PÚBLICOS DE SAÚDE	PREVISÃO INICIAL	PREVISÃO ATUALIZADA (a)	RECEITAS REALIZADAS	
			Até 4º Bim/2015 (b)	% (b/a)
RECEITA DE IMPOSTOS LÍQUIDA (I)	10.766.000,0	10.766.000,0	9.958.257,9	92,50
Imposto Predial e Territorial Urbano - IPTU	3.307.000,0	3.307.000,0	3.171.762,9	95,91
Imposto sobre Transmissão de Bens Intervivos - ITBI	714.000,0	714.000,0	786.688,4	110,18
Imposto sobre Serviços de Qualquer Natureza - ISS	4.916.000,0	4.916.000,0	4.147.780,2	84,37
Imposto de Renda Retido na Fonte - IRRF	1.193.000,0	1.193.000,0	990.263,5	83,01
Imposto Territorial Rural - ITR	0,0	0,0	0,0	0,00
Multas, Juros de Mora e Outros Encargos dos Impostos	232.000,0	232.000,0	25.683,5	11,07
Dívida Ativa dos Impostos	404.000,0	404.000,0	836.079,4	206,95
Multas, Juros de Mora e Outros Encargos da Dívida Ativa	0,0	0,0	0,0	0,00
RECEITAS DE TRANSFERÊNCIAS CONSTITUCIONAIS	57.480.000,0	57.480.000,0	43.667.775,0	75,97
Cota-Parte FPM	22.300.000,0	22.300.000,0	17.104.181,0	76,70
Cota-Parte ITR	27.000,0	27.000,0	34.752,2	128,71
Cota-Parte IPVA	3.878.000,0	3.878.000,0	3.113.538,5	80,29
Cota-Parte ICMS	30.279.000,0	30.279.000,0	22.821.391,9	75,37
Cota-Parte IPI-Exportação	885.000,0	885.000,0	511.757,0	57,83
Compensações Financeiras Provenientes de Impostos e Transferências	0,0	0,0	0,0	0,00
CONSTITUCIONAIS	111.000,0	111.000,0	82.154,4	74,01
Desoneração ICMS (LC 87/96)	111.000,0	111.000,0	82.154,4	74,01
Outras	0,0	0,0	0,0	0,00
TOTAL DAS RECEITAS PARA APURAÇÃO DA APLICAÇÃO EM AÇÕES E SERVIÇOS PÚBLICOS DE SAÚDE (III) = I + II	68.246.000,0	68.246.000,0	53.626.032,9	78,58

RECEITAS ADICIONAIS PARA FINANCIAMENTO DA SAÚDE	PREVISÃO INICIAL	PREVISÃO ATUALIZADA (c)	RECEITAS REALIZADAS	
			Até 4º Bim/2015 (d)	% (d/c)
TRANSFERÊNCIA DE RECURSOS DO SISTEMA UNICO DE SAUDE-SUS	31.550.545,0	31.550.545,0	15.071.567,1	47,77
Provenientes da União	30.478.285,0	30.478.285,0	14.436.614,8	47,37
Provenientes dos Estados	1.004.860,0	1.004.860,0	297.867,2	29,64
Provenientes de Outros Municípios	0,0	0,0	0,0	0,00
Outras Receitas do SUS	67.400,0	67.400,0	337.085,1	500,13
TRANSFERÊNCIAS VOLUNTÁRIAS	0,0	0,0	0,0	0,00
RECEITAS DE OPERAÇÕES DE CRÉDITO VINCULADAS À SAÚDE	0,0	0,0	0,0	0,00
OUTRAS RECEITAS PARA FINANCIAMENTO DA SAÚDE	0,0	0,0	0,0	0,00
TOTAL RECEITAS ADICIONAIS PARA FINANCIAMENTO DA SAÚDE	31.550.545,0	31.550.545,0	15.071.567,1	47,77

DESPESAS COM SAÚDE (Por Grupo de Natureza da Despesa)	DOTAÇÃO INICIAL	DOTAÇÃO ATUALIZADA (e)	DESPESAS EMPENHADAS		DESPESAS LIQUIDADAS	
			Até 4º Bim/2015 (f)	% (f/e)	Até 4º Bim/2015 (g)	% (g/e)
DESPESAS CORRENTES	36.644.925,3	39.914.119,2	35.485.484,2	88,90	28.119.296,6	70,45
Pessoal e Encargos Sociais	11.455.750,0	10.766.971,7	9.189.754,1	85,35	8.342.608,7	77,48
Juros e Encargos da Dívida	0,0	0,0	0,0	0,00	0,0	0,00
Outras Despesas Correntes	25.189.175,3	29.147.147,5	26.295.730,1	90,22	19.776.687,9	67,85
DESPESAS DE CAPITAL	3.412.057,5	2.720.783,6	1.627.083,3	59,80	134.117,6	4,93
Investimentos	3.412.057,5	2.720.783,6	1.627.083,3	59,80	134.117,6	4,93
Inversões Financeiras	0,0	0,0	0,0	0,00	0,0	0,00
Amortização da Dívida	0,0	0,0	0,0	0,00	0,0	0,00
TOTAL DAS DESPESAS COM SAÚDE (IV)	40.056.982,8	42.634.902,8	37.112.567,5	87,05	28.253.414,2	66,27

DESPESAS COM SAÚDE NÃO COMPUTADAS PARA FINS DE APURAÇÃO DO PERCENTUAL MÍNIMO	DOTAÇÃO INICIAL	DOTAÇÃO ATUALIZADA	DESPESAS EMPENHADAS		DESPESAS LIQUIDADAS	
			Até 4º Bim/2015 (h)	% (h/Vf)	Até 4º Bim/2015 (i)	% (i/Vg)
DESPESAS COM INATIVOS E PENSIONISTAS	0,0	0,0	0,0	0,00	0,0	0,00
DESPESA COM ASSISTÊNCIA À SAÚDE QUE NÃO ATENDE AO PRINCÍPIO DE ACESSO UNIVERSAL	0,0	0,0	0,0	0,00	0,0	0,00
DESPESAS CUSTEADAS COM OUTROS RECURSOS	19.084.882,8	21.460.602,8	18.453.194,4	49,72	12.790.060,7	45,27
Recursos de Transferência do Sistema Único de Saúde - SUS	19.084.882,8	21.460.602,8	18.453.194,4	49,72	12.790.060,7	45,27
Recursos de Operações de Crédito	0,0	0,0	0,0	0,00	0,0	0,00
Outros Recursos	0,0	0,0	0,0	0,00	0,0	0,00
OUTRAS AÇÕES E SERVIÇOS NÃO COMPUTADOS	0,0	0,0	0,0	0,00	0,0	0,00
RESTOS A PAGAR NÃO PROCESSADOS INSCRITOS INDEVIDAMENTE NO EXERCÍCIO SEM DISPONIBILIDADE FINANCEIRA¹	0,0	0,0	0,0	0,00	0,0	0,00
DESPESAS CUSTEADAS COM DISPONIBILIDADE DE CAIXA VINCULADA AOS RESTOS A PAGAR CANCELADOS²	0,0	0,0	0,0	0,00	0,0	0,00
DESPESAS CUSTEADAS C/REC.VINCULADOS À PARCELA DO % MÍNIMO NÃO APLICADAS EM AÇÕES E SERV. SAÚDE EM EXER. ANTERIORES³	0,0	0,0	0,0	0,00	0,0	0,00
TOTAL DAS DESPESAS COM SAÚDE NÃO COMPUTADAS (V)	19.084.882,8	21.460.602,8	18.453.194,4	49,72	12.790.060,7	45,27
TOTAL DAS DESPESAS COM AÇÕES E SERVIÇOS PÚBLICOS DE SAÚDE (VI) = (IV - V)	20.972.100,0	21.174.300,0	18.659.373,1	50,28	15.463.353,5	54,73

Rogério Espavel da Costa
Assessor Fazendário II
RC 69591/O-Mat. 122.432

Paulo Roberto Russo
Secretário Mun. de Fazenda
Portaria 008/13 - Mat.: 208949

José Eugênio Rios
Secretário Municipal de
Controle Interno - P. M. V.

Alvaro Cabral da Silva
Prefeito Municipal
Valença - RJ



PERCENTUAL DE APLICAÇÃO EM AÇÕES E SERVIÇOS PÚBLICOS DE SAÚDE SOBRE A RECEITA DE IMPOSTOS LÍQUIDA E TRANSFERÊNCIAS CONSTITUCIONAIS E LEGAIS (VII%) = (VII / IIIb X 100) - LIMITE CONSTITUCIONAL 15% ^(4 e 5)	28,84 %
---	---------

VALOR REFERENTE À DIFERENÇA ENTRE O VALOR EXECUTADO E O LIMITE MÍNIMO CONSTITUCIONAL [(VII - 15)/100xIIIb] ⁶	7.419.448,6
--	-------------

EXECUÇÃO DE RESTOS A PAGAR NÃO PROCESSADOS INSCRITOS COM DISPONIBILIDADE DE CAIXA	INSCRITOS	CANCELADOS/PRESCRITOS	PAGOS	A PAGAR	PARCELA CONSIDERADA NO LIMITE
Inscritos em 2014	6.839.800,7	4.776,6	164.435,40	6.670.588,70	0,00
Inscritos em 2013	0,0	0,0	0,00	0,00	0,00
Inscritos em 2012	0,0	0,0	0,00	0,00	0,00
Total	6.839.800,7	4.776,6	164.435,40	6.670.588,70	0,00

CONTROLE DOS RESTOS A PAGAR CANCELADOS OU PRESCRITOS PARA FINS DE APLICAÇÃO DA DISPONIBILIDADE DE CAIXA CONFORME ARTIGO 24, §1º E §2º	RESTOS A PAGAR CANCELADOS OU PRESCRITOS		
	Saldo Inicial	Despesas custeadas no exercício de referência (j)	Saldo Final (Não Aplicado)
Restos a Pagar Cancelados ou Prescritos em 2014	0,0	0,0	0,00
Restos a Pagar Cancelados ou Prescritos em 2013	0,0	0,0	0,00
Restos a Pagar Cancelados ou Prescritos em 2012	0,0	0,0	0,00
Total (VIII)	0,0	0,0	0,00

CONTROLE DO VALOR REFERENTE AO PERCENTUAL MÍNIMO NÃO CUMPRIDO EM EXERCÍCIOS ANTERIORES PARA FINS DE APLICAÇÃO DOS RECURSOS VINCULADOS CONFORME ART. 25 E 26	LIMITE NÃO CUMPRIDO		
	Saldo Inicial	Despesas custeadas no exercício de referência (k)	Saldo Final (Não Aplicado)
Diferença de limite não cumprido em 2014	0,0	0,0	0,00
Diferença de limite não cumprido em 2013	0,0	0,0	0,00
Diferença de limite não cumprido em 2012	0,0	0,0	0,00
Total (IX)	0,0	0,0	0,00

DESPESAS COM SAÚDE (Por Subfunção)	DOTAÇÃO INICIAL	DOTAÇÃO ATUALIZADA	DESPESAS EMPENHADAS		DESPESAS LIQUIDADAS	
			Até 4º Bim/2015 (l)	% (l / total l)	Até 4º Bim/2015 (m)	% (m / total m)
Atenção Básica	26.315.041,5	26.054.102,6	22.280.233,3	60,03	18.048.935,7	63,88
Assistência Hospitalar e Ambulatorial	11.391.781,3	14.183.640,2	13.020.399,2	35,08	8.983.677,5	31,80
Suporte Profilático e Terapêutico	1.459.860,0	1.555.860,0	1.272.406,1	3,43	726.712,7	2,57
Vigilância Sanitária	91.000,0	71.000,0	19.404,7	0,05	11.318,7	0,04
Vigilância Epidemiológica	869.300,0	800.300,0	520.124,2	1,40	482.769,6	1,71
Alimentação e Nutrição	0,0	0,0	0,0	0,00	0,0	0,00
Outras Subfunções	0,0	0,0	0,0	0,00	0,0	0,00
TOTAL	40.126.982,8	42.664.902,8	37.112.567,5	100,00	28.253.414,2	100,00

Fonte : Coordenadoria de Contabilidade

¹ Esta linha apresentará valor somente no Relatório Resumido da Execução Orçamentária do último bimestre do exercício.

² O valor apresentado na intercessão com a coluna "i" ou com a coluna "h+i" (último bimestre) deverá ser o mesmo apresentado no "total j".

³ O valor apresentado na intercessão com a coluna "i" ou com a coluna "h+i" (último bimestre) deverá ser o mesmo apresentado no "total k".

⁴ Limite anual mínimo a ser cumprido no encerramento do exercício.

⁵ Durante o exercício esse valor servirá para o monitoramento no art. 23 da LC 141/2012.

⁶ No último bimestre será utilizada a fórmula: VI(h+i) - (15 x IIIb/100)

Rogério Esteves da Costa
Assessor Fazendário II
CRC 67691/O-Mat. 122.432

Paulo Roberto Russo
Pec.ário Mun. de Fazenda
Portaria 003/13 - Mat.: 208949

José Eugênio Ribeiro
Secretário Municipal de
Controle Interno - P. M. V.

Álvaro Cabral da Silva
Prefeito Municipal
Valença - RJ



Prefeitura Municipal
de Valença-RJ

MUNICÍPIO DE VALENÇA - PODER EXECUTIVO
DEMONSTRATIVO SIMPLIFICADO DO RELATÓRIO RESUMIDO DA EXECUÇÃO ORÇAMENTÁRIA
DEMONSTRATIVO SIMPLIFICADO
ORÇAMENTOS FISCAL E DA SEGURIDADE SOCIAL
PERÍODO DE REFERÊNCIA : 4º Bimestre / 2015

LRF, art 48 - Anexo 14

		R\$1,00			
BALANÇO ORÇAMENTÁRIO - RECEITAS		No bimestre		Até o bimestre	
Previsão Inicial de Receita		0,0		152.691.803,2	
Previsão Atualizada da Receita		0,0		152.691.803,2	
Receitas Realizadas		22.740.088,6		100.712.102,2	
Deficit Orçamentário		0,0		0,0	
Saldos de Exercícios Anteriores (utilizados para créditos adicionais)		0,0		0,0	
BALANÇO ORÇAMENTÁRIO - DESPESAS		No bimestre		Até o bimestre	
Dotação Inicial		0,0		152.691.803,2	
Dotação Atualizada		0,0		157.607.355,2	
Despesas Empenhadas		17.330.799,9		116.470.841,9	
Despesas Liquidadas		25.370.373,2		100.196.621,0	
Superavit Orçamentário		0,0		515.481,2	
DESPESAS POR FUNÇÃO/SUBFUNÇÃO		No bimestre		Até o bimestre	
Despesas Empenhadas		17.330.799,9		116.470.842,0	
Despesas Liquidadas		25.370.373,1		100.196.621,1	
RECEITA CORRENTE LÍQUIDA - RCL				Até o bimestre	
Receita Corrente Líquida				143.440.495,6	
RECEITAS/DESPESAS DOS REGIMES DE PREVIDENCIA		No bimestre		Até o bimestre	
Regime Próprio de Previdência Social dos Servidores Públicos					
Receitas Previdenciárias realizadas (III)		1.655.919,9		8.598.226,9	
Despesas Previdenciárias liquidadas (IV)		1.220.518,7		3.869.567,6	
Resultado Previdenciário (III-IV)		435.401,2		4.728.659,3	
RESULTADOS NOMINAL E PRIMÁRIO		Meta Fixada no Anexo de Metas Fiscais da LDO (a)	Resultado Apurado Até o Bimestre (b)	% em Relação à Meta (b/a)	
Resultado Nominal		-714.099,3	-2.570.763,0	360,0%	
Resultado Primário		1.195.995,0	792.973,4	66,3%	
MOVIMENTAÇÃO DE RESTOS A PAGAR		Inscrição	Cancelamento até o bimestre	Pagamento até o bimestre	Saldo a pagar
POR PODER					
RESTOS A PAGAR PROCESSADOS					
Poder Executivo		28.494.800,5	33.123,7	2.220.604,9	26.241.071,9
Poder Legislativo		0,0	0,0	0,0	0,0
RESTOS A PAGAR NÃO PROCESSADOS					
Poder Executivo		11.074.483,4	505.470,8	4.973.250,1	6.710.384,3
Poder Legislativo		0,0	0,0	0,0	0,0
TOTAL		39.569.283,9	538.594,5	7.193.855,0	32.951.456,2
DESPESAS COM MANUTENÇÃO E DESENVOLVIMENTO DO ENSINO - MDE		Valor Apurado até o bimestre	Limites Constitucionais Anuais		
Mínimo Anual de 25% das Receitas de Impostos na Manutenção e Desenvolvimento do Ensino - MDE		15.751.757,0	25%	29,4%	
Mínimo Anual de 60% do FUNDEB na Remuneração dos Professores do Ensino Fundamental		21.100.515,1	60%	78,4%	
RECEITAS DE OPERAÇÕES DE CRÉDITO E DESPESAS DE CAPITAL		Valor Apurado Até o Bimestre	Saldo a Realizar		
Receita de Operação de Crédito					
Despesa de Capital Líquida					
PROJEÇÃO ATUARIAL DOS REGIMES DE PREVIDÊNCIA		Exercício em Referência	10º Exercício	20º Exercício	35º Exercício
Regime Próprio de Previdência Social dos Servidores Públicos					
Receitas Previdenciárias (IV)					
Despesas Previdenciárias (V)					
Resultado Previdenciário (VI)=(IV-V)					
RECEITA DA ALIENAÇÃO DE ATIVOS E APLICAÇÃO DOS RECURSOS		Valor Apurado Até o Bimestre	Saldo a Realizar		
Receita de Capital Resultante da Alienação de Ativos					
Aplicação dos Recursos da Alienação de Ativos					
DESPESAS COM AÇÕES E SERVIÇOS PÚBLICOS DE SAÚDE		Valor Apurado Até o Bimestre	Limite Constitucional Anual		
Despesas Próprias com Ações e Serviços Públicos de Saúde		18.659.373,1	%Mínimo a Aplicar no Exercício 15,0%	% Aplicado até o bimestre 28,8%	
DESPESAS DE CARÁTER CONTINUADO, DERIVADAS DE PPP'S CONTRATADAS		Valor Apurado no Exercício Corrente			
Total das despesas / RCL (%)		0,0%			

FONTE :

Nota :

Rogério Espíndola da Costa
Assessor Fazendário II
RC 67591/0 - Mat. 122.432

Paulo Roberto Russo
Secretário Mun. de Fazenda
Portaria 003/13 - Mat.: 206949

José Eugênio Ribeiro Carneiro
Secretário Municipal de
Controle Interno - P. M. V.

Álvaro Cabral da Silva
Prefeito Municipal
Valença - RJ




MUNICÍPIO DE VALENÇA - PODER EXECUTIVO
RELATÓRIO DE GESTÃO FISCAL
DEMONSTRATIVO DA DESPESA COM PESSOAL
ORÇAMENTOS FISCAL E DA SEGURIDADE SOCIAL
PERÍODO DE REFERÊNCIA : 2º Quadrimestre / 2015

RGF - ANEXO 1

R\$ 1,00


DESPESA COM PESSOAL	DESPESA EXECUTADAS Set/2014 até Ago/2015		
	LIQUIDADAS	INSCRITAS EM RP NÃO PROCESSADOS	TOTAL
DESPESA BRUTA COM PESSOAL (I)	85.935.246,7	412.279,8	86.347.526,5
Pessoal Ativo	79.403.908,6	412.279,8	79.816.188,4
Pessoal Inativo e Pensionista	6.531.338,1	0,0	6.531.338,1
Outras Despesas de Pessoal Decorrentes de Contratos de Terceirização (art. 18, § 1º da LRF)	0,0	0,0	0,0
Despesas não Computadas (art. 19, § 1º da LRF) (II)	8.972.584,2	0,9	8.972.585,1
(-) Decorrentes de Decisão Judicial	1.484.021,7	0,0	1.484.021,7
(-) Inativos e Pensionistas com Recursos Vinculados	5.907.748,7	0,0	5.907.748,7
(-) Indenizações por Demissão e Incentivos à Demissão Voluntária	0,0	0,0	0,0
(-) Despesas de Exercícios Anteriores	1.580.813,9	0,9	1.580.814,8
DESPESA TOTAL COM PESSOAL - DTP (IV)=(I - II)	76.962.662,5	412.278,9	77.374.941,4
APURAÇÃO DO CUMPRIMENTO DO LIMITE LEGAL			VALOR
RECEITA CORRENTE LÍQUIDA - RCL (V)			143.440.495,9
% do TOTAL DA DESPESA LÍQUIDA COM PESSOAL PARA FINS DE APURAÇÃO DO LIMITE - TDP sobre a RCL (VI) = (IV / V) * 100			53,94 %
LIMITE MÁXIMO (inciso III, art. 20 da LRF) - <54,00%>			77.457.867,8
LIMITE PRUDENCIAL (§ único, art. 22 da LRF) - <51,30%>			73.584.974,4
LIMITE DE ALERTA (inciso II do §1º do art. 59 da LRF) - <48,6%>			69.712.081,0

Fonte : Coordenadoria de Contabilidade


Rogério Esteves da Costa
Assessor Fazendário II
RC 69591/O-Mat. 122.432


Paulo Roberto Russo
Secretário Mun. de Fazenda
Portaria 003/13 - Mat.: 208949


José Eugênio Ribeiro
Secretário Municipal de
Controle Interno - P. M. V.


Álvaro Cabral da Silva
Prefeito Municipal
Valença - RJ



MUNICÍPIO DE VALENÇA
RELATÓRIO DE GESTÃO FISCAL
DEMONSTRATIVO DA DÍVIDA CONSOLIDADA
ORÇAMENTOS FISCAL E DA SEGURIDADE SOCIAL
PERÍODO DE REFERÊNCIA : 2º Quadrimestre / 2015

LRF, art 55, inciso I, alínea "b" - Anexo 2


R\$ 1,00


DÍVIDA CONSOLIDADA	SALDO EXERCÍCIO ANTERIOR	SALDO DO EXERCÍCIO DE 2015		
		1º Quadrimestre	2º Quadrimestre	3º Quadrimestre
DÍVIDA CONSOLIDADA - DC (I)	9.813.514,5	8.559.943,8	7.547.787,1	0,0
Dívida Mobiliária	0,0	0,0	0,0	0,0
Dívida Contratual	9.813.514,5	8.559.943,8	7.547.787,1	0,0
Interna	9.813.514,5	8.559.943,8	7.547.787,1	0,0
Externa	0,0	0,0	0,0	0,0
Precatórios Posteriores a 5.5.2000 (inclusive)	0,0	0,0	0,0	0,0
Outras Dívidas	0,0	0,0	0,0	0,0
DEDUÇÕES(II)'	15.503.734,6	0,0	0,0	0,0
Disponibilidade de Caixa Bruta	24.166.145,6	22.476.137,3	18.708.403,8	0,0
Demais Haveres Financeiros	19.832.389,9	0,0	-2.827,7	0,0
(-) RP Processados (Exceto Precatórios)	28.494.800,9	26.279.515,0	26.241.072,3	0,0
DÍVIDA CONSOLIDADA LÍQUIDA - DCL (III) = (I - II)	-5.690.220,1	8.559.943,8	7.547.787,1	0,0
RECEITA CORRENTE LÍQUIDA - RCL	144.440.526,1	142.763.742,0	143.440.495,9	0,0
% da DC sobre a RCL [I / RCL]	6,79 %	6,00 %	5,26 %	0,00 %
% da DCL sobre a RCL [III / RCL]	-3,94 %	6,00 %	5,26 %	0,00 %
LIMITE DEFINIDO POR RESOLUÇÃO DO SENADO FEDERAL	120,00 %	120,00 %	120,00 %	120,00 %
LIMITE DE ALERTA (inciso III, §1º do art. 59 - LRF) - 48,6%	120,00 %	120,00 %	120,00 %	120,00 %


DETALHAMENTO DA DÍVIDA CONTRATUAL	SALDO EXERCÍCIO ANTERIOR	SALDO DO EXERCÍCIO DE 2015		
		Até o 1º Quadrimestre	Até o 2º Quadrimestre	Até o 3º Quadrimestre
DÍVIDA CONTRATUAL (IV = V + VI + VII + VIII)	9.813.514,5	8.559.943,8	7.547.787,1	0,0
DÍVIDA DE PPP (V)	0,0	0,0	0,0	0,0
PARCELAMENTOS DE DÍVIDAS (VI)	6.552.211,6	6.079.129,9	5.622.131,6	0,0
De Tributos	62,0	0,0	0,0	0,0
De Contribuições Sociais	6.552.149,6	6.312.148,4	6.071.414,2	0,0
Previdenciárias	5.713.177,9	5.473.176,7	5.232.442,5	0,0
Demais Contribuições Sociais	838.971,7	838.971,7	838.971,7	0,0
Do FGTS	0,0	-233.018,5	-449.282,6	0,0
Com Instituição Não Financeira	0,0	0,0	0,0	0,0
DÍVIDA COM INSTITUIÇÃO FINANCEIRA (VII)	3.261.302,9	2.480.813,9	1.925.655,5	0,0
Interna	3.261.302,9	2.480.813,9	1.925.655,5	0,0
Externa	0,0	0,0	0,0	0,0
DEMAIS DÍVIDAS CONTRATUAIS (VIII)	0,0	0,0	0,0	0,0

OUTROS VALORES NÃO INTEGRANTES DA DC	SALDO EXERCÍCIO ANTERIOR	SALDO DO EXERCÍCIO DE 2015		
		Até o 1º Quadrimestre	Até o 2º Quadrimestre	Até o 3º Quadrimestre
PRECATÓRIOS ANTERIORES A 5.5.2000	0,0	0,0	0,0	0,0
INSUFICIÊNCIA FINANCEIRA	0,0	0,0	0,0	0,0
DEPÓSITOS	0,0	0,0	0,0	0,0
RP NÃO PROCESSADOS DE EXERCÍCIOS ANTERIORES	32.254.135,2	28.754.590,9	26.775.414,3	0,0
ANTECIPAÇÕES DE RECEITA ORÇAMENTÁRIA - ARO	0,0	0,0	0,0	0,0


Rogério Esteves da Costa
Assessor Fazendário II
RC 67591/O - Mat. 122.432


Paulo Roberto Russo
Secretário Mun. de Fazenda
Portaria 003/13 - Mat.: 208949



José Eugênio Adriano Carneiro
Secretário Municipal de
Controle Interno - P. M. V.



Álvaro Cabral da Silva
Prefeito Municipal
Valença - RJ




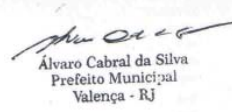
REGIME PREVIDENCIÁRIO

DÍVIDA CONSOLIDADA PREVIDENCIÁRIA	SALDO EXERCÍCIO ANTERIOR	SALDO DO EXERCÍCIO DE 2015		
		Até o 1º Quadrimestre	Até o 2º Quadrimestre	Até o 3º Quadrimestre
DÍVIDA CONSOLIDADA PREVIDENCIÁRIA (IX)	0,0	178.700.073,1	187.089.574,0	0,0
Passivo Atuarial	0,0	178.700.073,1	187.089.574,0	0,0
Demais Dívidas	0,0	0,0	0,0	0,0
DEDUÇÕES(X)¹	582.155,8	25.488.791,7	26.972.188,5	0,0
Disponibilidade de Caixa Bruta	0,0	2.051.783,9	1.745.233,6	0,0
Investimento do RPPS	582.155,8	23.437.007,8	25.226.954,9	0,0
Demais Haveres Financeiros	0,0	0,0	0,0	0,0
(-) Restos a Pagar Processados	0,0	0,0	0,0	0,0
OBRIGAÇÕES NÃO INTEGRANTES DA DC	0,0	0,0	0,0	0,0
Precatórios anteriores a 5.5.2000	0,0	0,0	0,0	0,0
Insuficiência Financeira	0,0	0,0	0,0	0,0
Depósitos	0,0	0,0	0,0	0,0
Outras Obrigações	0,0	0,0	0,0	0,0
DÍVIDA CONSOLIDADA LÍQUIDA DO RPPS (XI) = (IX - X)	-582.155,8	153.211.281,4	160.117.385,5	0,0


Rogério Esteves da Costa
Assessor Fazendário II
RC 69591/O - Mat. 122.432


Paulo Roberto Russo
Secretário Mun. de Fazenda
Portaria 003/13 - Mat.: 208949


José Eugênio Alcides Caspary
Secretário Municipal de
Controle Interno - P. M. V.


Álvaro Cabral da Silva
Prefeito Municipal
Valença - RJ



MUNICÍPIO DE VALENÇA
RELATÓRIO DE GESTÃO FISCAL
DEMONSTRATIVO DAS GARANTIAS E CONTRAGARANTIAS DE VALORES
ORÇAMENTOS FISCAL E DA SEGURIDADE SOCIAL
PERÍODO DE REFERÊNCIA : 2º Quadrimestre / 2015

LRF, art 55, inciso I, alínea "c" e art. 40, § 1º - Anexo 3

R\$1,00

GARANTIAS	SALDO DO EXERCÍCIO ANTERIOR	SALDO DO EXERCÍCIO DE 2015		
		Até o 1º Quadrimestre	Até o 2º Quadrimestre	Até o 3º Quadrimestre
EXTERNAS (I)	0,0	0,0	0,0	0,0
Aval ou fiança em operações de crédito	0,0	0,0	0,0	0,0
Outras Garantias	0,0	0,0	0,0	0,0
INTERNAS (II)	0,0	0,0	0,0	0,0
Aval ou fiança em operações de crédito	0,0	0,0	0,0	0,0
Outras garantias	0,0	0,0	0,0	0,0
TOTAL (I + II)	0,0	0,0	0,0	0,0
RECEITA CORRENTE LÍQUIDA - RCL	144.440.526,1	142.763.742,0	143.440.495,9	0,0
% do TOTAL DAS GARANTIAS sobre a RCL	0,00 %	0,00 %	0,00 %	0,00 %
LIMITE DEFINIDO POR RESOLUÇÃO DO SENADO FEDERAL	22,00 %	22,00 %	22,00 %	22,00 %

CONTRAGARANTIAS	SALDO DO EXERCÍCIO ANTERIOR	SALDO DO EXERCÍCIO DE 2015		
		Até o 1º Quadrimestre	Até o 2º Quadrimestre	Até o 3º Quadrimestre
GARANTIAS EXTERNAS (I)	0,0	0,0	0,0	0,0
Aval ou fiança em operações de crédito	0,0	0,0	0,0	0,0
Outras garantias	0,0	0,0	0,0	0,0
GARANTIAS INTERNAS (II)	0,0	0,0	0,0	0,0
Aval ou fiança em operações de crédito	0,0	0,0	0,0	0,0
Outras garantias	0,0	0,0	0,0	0,0
TOTAL DAS CONTRAGARANTIAS (I + II)	0,0	0,0	0,0	0,0

MEDIDAS CORRETIVAS :


Fonte : Coordenadoria de Contabilidade


Nota :

O limite do saldo global das garantias concedidas pelo Município poderá ser elevado para 32% da RCL, desde que, cumulativamente, quando aplicável, o garantidor obedeça às normas fixas nos incisos I a IV do parágrafo único do artigo 9º da Resolução SF nº 43/2001, com redação dada pela Resolução SF nº 3/2002, publicada no D.O.U. de 03/04/2002.


Rogério Esteves de Costa
Assessor Fazendário II
RC 67591/O - Mat. 122.432


Paulo Roberto Russo
Secretário Mun. de Fazenda
Portaria 008/13 - Mat.: 206949


José Eugênio Pinheiro
Secretário Municipal de
Controle Interno - P. M. V.


Alvaro Cabral da Silva
Prefeito Municipal
Valença - RJ



MUNICÍPIO DE VALENÇA
RELATÓRIO DE GESTÃO FISCAL
DEMONSTRATIVO DAS OPERAÇÕES DE CRÉDITO
ORÇAMENTOS FISCAL E DA SEGURIDADE SOCIAL
PERÍODO DE REFERÊNCIA : 2º Quadrimestre / 2015

LRF, art 55, inciso I, alínea "d" e Inciso III alínea "c" - Anexo 4

R\$1,00

OPERAÇÕES DE CRÉDITO	OPERAÇÕES REALIZADAS Até o 2º Quadrimestre	
	No Quadr.	Até o Quadr.
SUJEITAS AO LIMITE PARA FINS DE CONTRATAÇÃO (I)	0,0	0,0
Mobiliária	0,0	0,0
Interna	0,0	0,0
Externa	0,0	0,0
Contratual	0,0	0,0
Interna	0,0	0,0
Abertura de Crédito	0,0	0,0
Aquisição Financiada de Bens e Arredondamento Mercantil Financeiro	0,0	0,0
Derivadas de PPP	0,0	0,0
Demais Aquisições Financiadas	0,0	0,0
Antecipação de Receita	0,0	0,0
Pela Venda a Termo de Bens e Serviços	0,0	0,0
Demais Antecipações de Crédito	0,0	0,0
Assunção, reconhecimento e Confissão de Dívidas (LRF, art. 29, § 1º)	0,0	0,0
Outras Operações de Crédito	0,0	0,0
Externa	0,0	0,0
Contratuais	0,0	0,0
NÃO SUJEITAS AO LIMITE PARA FINS DE CONTRATAÇÃO (II)	0,0	0,0
Parcelamento de Dívidas	0,0	0,0
De Tributos	0,0	0,0
De Contribuições Sociais	0,0	0,0
Previdenciárias	0,0	0,0
Demais Contribuições Sociais	0,0	0,0
Do FGTS	0,0	0,0
Melhoria da Administração de Receitas e da Gestão Fiscal, Financeira e Patrimonial	0,0	0,0
Programa de Iluminação Pública - RELUZ	0,0	0,0
Amparadas pelo art. 9-N da resolução nº 2827/01 do CMN	0,0	0,0
APURAÇÃO DO CUMPRIMENTO DOS LIMITES	VALOR	% SOBRE RCL
RECEITA CORRENTE LÍQUIDA - RCL	143.440.495,89	--
OPERAÇÕES VEDADAS (III)	--	--
TOTAL CONSIDERADO PARA FINS DE APURAÇÃO DO CUMPRIMENTO DO LIMITE (IV) = (Ia + III)	0,00	0,00 %
LIMITE DEFINIDO POR RESOLUÇÃO DO SENADO FEDERAL PARA AS OPERAÇÕES DE CRÉDITO INTERNAS E EXTERNAS (Inciso I do artigo 7º da Resolução SF nº 43/2001)	22.950.479,34	16 %
OPERAÇÕES DE CRÉDITO POR ANTECIPAÇÃO DA RECEITA sobre a RCL	0,00	0,00 %
LIMITE DEFINIDO POR RESOLUÇÃO DO SENADO FEDERAL PARA AS OPERAÇÕES DE CRÉDITO POR ANTECIPAÇÃO DA RECEITA (Artigo 10 da Resolução SF nº 43/2001)	10.040.834,71	7 %
TOTAL CONSIDERADO PARA CONTRATAÇÃO DE NOVAS OPERAÇÕES DE CRÉDITO (V) = (IV + IIa)	0,00	0,00 %

Fonte : Coordenadoria de Contabilidade
Nota :

Rogério Espévedo da Costa
Assessor Fiscal
CRC 69591/O-1/Mat. 122.432

Paulo Roberto Russo
Secretário Mun. de Fazenda
Portaria 003/13 - Mat.: 206949

José Eugênio Ribeiro
Secretário Municipal de
Controle Interno - P. M. V.

Alvaro Cabral da Silva
Prefeito Municipal
Valença - RJ



MUNICÍPIO DE VALENÇA - PODER EXECUTIVO
RELATÓRIO DE GESTÃO FISCAL
DEMONSTRATIVO DOS LIMITES
ORÇAMENTOS FISCAL E DA SEGURIDADE SOCIAL
PERÍODO DE REFERÊNCIA : 2º Quadrimestre / 2015

LRF, art 48 - Anexo 7

R\$ 1,00

DESPESA COM PESSOAL	VALOR	% SOBRE A RCL
Total da Despesa com Pessoal - TDP	77.374.941,4	53,94 %
Limite Legal (inciso III, art. 20 da LRF)	77.457.867,8	54,00 %
Limite Prudencial (§ único, art. 22 da LRF)	73.584.974,4	51,30 %

DÍVIDA	VALOR	% SOBRE A RCL
Dívida Consolidada Líquida	7.547.787,1	5,26 %
Limite Definido por Resolução do Senado Federal	172.128.595,1	120,00 %


GARANTIA DE VALORES	VALOR	% SOBRE A RCL
Total das Garantias	0,0	0,00 %
Limite Definido por Resolução do Senado Federal	0,0	22,00 %


OPERAÇÕES DE CRÉDITO	VALOR	% SOBRE A RCL
Operações de Crédito Internas e Externas	0,0	0,00 %
Operações de Crédito por Antecipação da Receita	0,0	0,00 %
Limite Definido por Resolução do Senado Federal para Operações de Crédito Internas e Externas	22.950.479,3	16,00 %
Limite Definido por Resolução do Senado Federal para Operações de Crédito por Antec. da Receita	10.040.834,7	7,00 %


RESTOS A PAGAR	Inscrição em Restos a Pagar NÃO PROCESSADOS	Suficiência/Insuficiência antes da Inscrição em Restos a Pagar Não Proces.
Valor apurado nos demonstrativos respectivos	0,0	0,0


Fonte : Coordenadoria de Contabilidade

Nota :


Rogério Esteves da Costa
Assessor Fazenda II
RC 69591/O - Mat. 122.432


Paulo Roberto Russo
Secretário Mun. de Fazenda
Portaria 008/13 - Mat.: 206949


José Eugênio Hilário Corrêa
Secretário Municipal de
Controle Interno - P. M. V.


Álvaro Cabral da Silva
Prefeito Municipal
Valença - RJ



**ATA DE REGISTRO DE PREÇOS Nº 004/2015
(1ª REPUBLICAÇÃO)**

Órgão Gerenciador: Departamento de Material, Compras e Licitações – PMV

Fundamento: Processo Administrativo nº 7.377/2015

Modalidade: Pregão Presencial (Para Registro de Preços) nº 020/2015

Objeto: Contratação de empresa para prestação de serviços de sonorização e/ou iluminação cênica de grande, médio e pequeno porte destinados a atender eventos da Secretaria Municipal de Cultura e Turismo.

Beneficiário: T. F. França Produção de Eventos Eireli-ME

ITEM	QUANT	UNID	PRODUTO	EMPRESA	PREÇO UNITÁRIO
1	25	dia	Sonorização de Grande Porte para eventos com duração de até 04 horas– Composição 1	T. F. França Produção de Eventos	2.100,00
2	15	dia	Sonorização de Grande Porte para eventos com duração de 04 a 08 horas– Composição 1	T. F. França Produção de Eventos	2.021,00
3	25	dia	Iluminação Cênica de Grande Porte para eventos com duração de até 04 horas– Composição 2	T. F. França Produção de Eventos	1.500,00
4	15	dia	Iluminação Cênica de Grande Porte para eventos com duração de 04 a 08 horas– Composição 2	T. F. França Produção de Eventos	1.716,00
5	6	dia	Painel de Led's para eventos com duração de até 04 horas– Composição 3	T. F. França Produção de Eventos	1.950,00
6	6	dia	Painel de Led's para eventos com duração de 04 a 08 horas– Composição 3	T. F. França Produção de Eventos	2.028,00
7	15	dia	Sonorização de Médio Porte para eventos com duração de até 04 horas– Composição 4	T. F. França Produção de Eventos	1.404,00
8	15	dia	Sonorização de Médio Porte para eventos com duração de 04 a 08 horas– Composição 4	T. F. França Produção de Eventos	1.550,00
9	15	dia	Iluminação Cênica de Médio Porte para eventos com duração de até 04 horas– Composição 5	T. F. França Produção de Eventos	1.326,00
10	15	dia	Iluminação Cênica de Médio Porte para eventos com duração de 04 a 08 horas– Composição 5	T. F. França Produção de Eventos	1.482,00

11	24	dia	Sonorização de Pequeno Porte para eventos com duração de até 04 horas– Composição 6	T. F. França Produção de Eventos	1.000,00
12	24	dia	Iluminação Cênica de Pequeno Porte para eventos com duração de até 04 horas– Composição 7	T. F. França Produção de Eventos	855,00
13	15	dia	Carro de Som para atender eventos com até 04 horas- Composição 8	T. F. França Produção de Eventos	1.146,60
14	15	dia	Sonorização para Palestras com duração de até 04 horas- Composição 9	T. F. França Produção de Eventos	900,00
15	1	dia	Som de Linha para atender eventos de até 04 horas de duração- Composição 10	T. F. França Produção de Eventos	7.428,00

**Marco Valério Cardoso Nackly
Pregoeiro**

AVISO DE ADIAMENTO

A Comissão Permanente de Licitação/Pregão da Prefeitura Municipal de Valença-RJ comunica que a licitação na modalidade Pregão Presencial nº 043/2015 foi ADIADA para o dia 16 de novembro de 2015, às 09:30 horas, em razão de alterações no Edital. O novo Edital, com as alterações efetuadas, se encontra disponível no site oficial do município (www.valenca.rj.gov.br), podendo ainda ser solicitado por e-mail (licitacoespmvrj@gmail.com) ou retirado na sala da Comissão Permanente de Licitação/Pregão.

**Marco Valério Cardoso Nackly
Pregoeiro**

EXTRATO DE TERMO ADITIVO

PROCESSO Nº: 19327/2015; 566/2015; E 1788/2014
TERMO Nº 377/2015

PARTES: MUNICIPIO DE VALENÇA E ROSANGELA APARECIDA BUARQUES DE SOUZA.

OBJETO: TERMO DE ADITAMENTO RE-RATIFICATÓRIO AO CONTRATO.

PRAZO: 12 DE AGOSTO DE 2015 A 23 DE DEZEMBRO DE 2015.

DATA: 27 DE AGOSTO DE 2015.



EXTRATO DE TERMO DE COMPROMISSO

PROCESSO Nº: 16.627/2015
TERMO Nº 438/2015

PARTES: MUNICIPIO DE VALENÇA E MINISTERIO DAS CIDADES.

OBJETO: TERMO DE COMPROMISSO A COOPERAÇÃO NA ELABORAÇÃO DA CARTA GEOTÉCNICA DE APTIDÃO À URBANIZAÇÃO BEM COMO SUA UTILIZAÇÃO DE MODO A GARANTIR QUE OS LOTEAMENTOS A SEREM APROVADOS SEJAM SEGUROS FRENTE AOS DESASTRES NATURAIS, CONFORME LEI Nº 12.608/2012.

DATA: 08 DE SETEMBRO DE 2015.

EXTRATO DE TERMO ADITIVO

PROCESSO Nº: 21.398/2015
TERMO Nº 402/2015/PMV
ATA DE REGISTRO DE PREÇO Nº 002/2015
PREGÃO Nº 009/2015 – PROCESSO Nº 2325/2015

PARTES: MUNICIPIO DE VALENÇA E L. R. NEVES DISTRIBUIDORA DE GÁS - ME.

OBJETO: TERMO DE ADITAMENTO RE-RATIFICATÓRIO A ATA DE REGISTRO DE PREÇO DO PREGÃO 009/2015, PARA AQUISIÇÃO DE BITIJAS E CILINDROS DE GAS DE COZINHA (GLP).

EMPENHO COM DOTAÇÃO ORÇAMENTARIA Nº 86 02 05 12.361.2012 2019 0 3.3.90.30.99.00 E 114 02 05 12.365.2012 2028 0 3.3.90.30.99.00

DATA: 02 DE OUTUBRO DE 2015.

EXTRATO DE TERMO ADITIVO

PROCESSO Nº: 19.368/2015
TERMO Nº 333/2015

PARTES: MUNICIPIO DE VALENÇA E CAIXA ECONÔMICA FEDERAL - CAIXA.

OBJETO: PRESTAÇÃO DE SERVIÇOS FINANCEIROS PARA PAGAMENTO DE FOLHA DE PAGAMENTO.

PRAZO: 180 (CENTO E OITENTA) DIAS.

DATA: 14 DE AGOSTO DE 2015.

EXTRATO DE PUNIÇÃO DE EMPRESA

PROCESSO Nº: 7595/2015

CONSIDERANDO O APURADO NO PROCESSO ADMINISTRATIVO ACIMA EPIGRAFADO, FICA IMPUTADA A EMPRESA GRUPO CIAP LTDA – EPP, A SEGUINTE PUNIÇÃO: DIANTE A OCORRÊNCIA DE INEXECUÇÃO DOS CONTRATOS NO ATENDIMENTO DO OBJETO, PUGNANDO PELOS PRINCÍPIOS DO INTERESSE PÚBLICO E DA PROPORCIONALIDADE, ALEM DE VERIFICADA A NECESSIDADE DA SANÇÃO, ESTA PROCURADORIA OPINA PELA APLICAÇÃO DE SANÇÃO ADMINISTRATIVA A EMPRESA GRUPO CIAP LTDA, CONFORME CLAUSULA DÉCIMA QUARTA DO CONTRATO CELEBRADO ENTRE AS PARTES E TIPIFICADA NO INCISO II E III ART. 87 DA LEI FEDERAL 8.666/93 (MULTA NA FORMA PREVISTA NO CONTRATO) E SUSPENSÃO TEMPORÁRIA DE PARTICIPAÇÃO EM LICITAÇÃO E IMPEDIMENTO EM CONTRATAR COM A ADMINISTRAÇÃO PÚBLICA MUNICIPAL PELO PRAZO DE 02 (DOIS) ANOS.

CUMpra-se INTIME –SE E PUBLIQUE –SE.

VALENÇA, 11 DE SETEMBRO DE 2015.

DR. ALVARO CABRAL DA SILVA
PREFEITO MUNICIPAL

EXTRATO DE TERMO ADITIVO

PROCESSO Nº: 10.129/2014
TERMO Nº 398/2015
PREGÃO PRESENCIAL Nº 035/2014

PARTES: MUNICIPIO DE VALENÇA E T. P. DA SILVA ARTES GRAFICAS - ME

OBJETO: TERMO DE ADITAMENTO RE-RATIFICATÓRIO AO CONTRATO.

EMPENHO COM DOTAÇÃO ORÇAMENTARIA Nº 02.11 24 131 2015 2052 3390 39 00

DATA: 24 DE SETEMBRO DE 2015.

EXTRATO DE TERMO ADITIVO DO CONTRATO DE LOCAÇÃO

PROCESSO Nº: 21.642/2015
CONTRATO Nº 391/2015/PMV

PARTES: MUNICIPIO DE VALENÇA E ESPÓLIO DE LUIZ ALBERTO MENDES.

OBJETO: TERMO DE ADITAMENTO RE-RATIFICATÓRIO AO CONTRATO DE LOCAÇÃO..



EMPENHO COM DOTAÇÃO ORÇAMENTARIA Nº 03.01.10.301.
2006.2.151.3.3.90.36.99.00.00.00.0016

PRAZO: 05 DE OUTUBRO DE 2015 A 04 DE OUTUBRO DE
2016.

DATA: 17 DE SETEMBRO DE 2015.

**EXTRATO DE TERMO ADITIVO A CONTRATO
DE PRESTAÇÃO DE SERVIÇO**

PROCESSO Nº: 5957/2014
PROCESSO PRIMITIVO Nº 8041/2013
TERMO Nº 342/2015/PMV, REF.: CONTRATO Nº 432/2014,
CONCORRÊNCIA Nº 002/2013

PARTES: MUNICIPIO DE VALENÇA E CUSTOM INFORMÁTICA
LTDA.

OBJETO: TERMO DE ADITAMENTO RE-RATIFICATÓRIO AO
CONTRATO DE PRESTAÇÃO DE SERVIÇO.

EMPENHO COM DOTAÇÃO ORÇAMENTARIA Nº
0301103012006 2150-3390-39-00 0016

DATA: 11 DE AGOSTO DE 2015.

**EXTRATO DE TERMO ADITIVO A CONTRATO
DE PRESTAÇÃO DE SERVIÇO**

PROCESSO Nº: 17.829/2015
PROCESSO PRIMITIVO Nº 11.469/2012
TERMO Nº 331/2015/PMV

PARTES: MUNICIPIO DE VALENÇA E ARTESANIA CONSUL-
TORIA URBANISMO E ARQUITETURA LTDA.

OBJETO: TERMO DE ADITAMENTO RE-RATIFICATÓRIO AO
CONTRATO DE PRESTAÇÃO DE SERVIÇO.

PRAZO: 28 DE SETEMBRO DE 2015 A 25 DE JANEIRO DE
2016.

DATA: 11 DE AGOSTO DE 2015.

